



## COMUNE DI POSITANO

Prot. n. 5092

li 13 aprile 2021

Trasmissione, a mezzo posta elettronica certificata,  
all'indirizzo: [campania.controllo@corteconticert.it](mailto:campania.controllo@corteconticert.it)

CORTE DEI CONTI  
Sezione regionale di controllo per la Campania  
Via A. F. Acton, 35  
80133 – NAPOLI

**Oggetto: Riscontro al decreto di archiviazione, in data 29.12.2020, concernente i rendiconti 2017 e 2018 del Comune di Positano.**

In riscontro al decreto di archiviazione, in data 29.12.2020, dell'indagine istruttoria effettuata sui rendiconti 2017 e 2018 del Comune di Positano, si forniscono le seguenti controdeduzioni ai rilievi in esso contenuti e di seguito riportati:

- **riaccertamento dei residui attivi e passivi, con peculiare attenzione per i residui vetusti**

La premessa del decreto di archiviazione del 29.12.2020 chiarisce che il rilievo riguarda, in particolare, l'esistenza di residui passivi vetusti, sia nel 2017 che nel 2018.

Si fa presente, preliminarmente, che, prima dell'inserimento nel conto del bilancio dei residui attivi e passivi, il Comune di Positano, con l'apporto di tutti i responsabili di area, ciascuno per i residui di propria competenza, ha effettuato l'operazione di riaccertamento degli stessi, verificando, ai fini del rendiconto, le ragioni del loro mantenimento, secondo le modalità di cui all'articolo 3, comma 4 del decreto legislativo 23.06.2011, n. 118.

Circa il rilievo riguardante l'esistenza nel rendiconto 2018 di residui passivi vetusti, si precisa, intendendo tali quelli ultratriennali e, pertanto, in riferimento a tale rendiconto 2018, quelli relativi agli anni 2015 e precedenti, quanto segue:

- i residui passivi 2015 e precedenti risultano essere poco rilevanti in quanto ammontano al 18,85% del totale dei residui passivi al 31.12.2018;
- nell'ambito dei residui passivi 2015 e precedenti, inoltre, la parte preponderante è rappresentata dai residui del titolo 2 di parte capitale. Infatti, l'importo di euro 1.273.003,31 si suddivide nel seguente modo: residui titolo 1 euro 282.215,85 (22,17%); residui titolo 2 euro 734.038,87 (57,66%) e residui titolo 7 euro 256.748,59 (20,17%).

Per quanto concerne i residui passivi del titolo 1 della spesa al 31.12.2018, occorre dire che, nell'anno 2019, si sono notevolmente smaltiti.

I residui passivi complessivi del titolo 1 della spesa al 31.12.2019, pari ad euro 2.143.980,18, risultano, infatti, essere non eccessivi come certificato dal pertinente indicatore di deficitarietà strutturale, in uso fino al rendiconto e.f. 2017 e previsto al punto n. 4 del D.M. 18.2.2013, in riferimento al volume dei residui passivi complessivi provenienti dal titolo 1, critico se maggiore al 40% degli impegni della medesima spesa corrente pari, per l'anno 2019, ad euro 6.773.724,74. Il parametro risulta essere, infatti, pari al 31,65% significando, pertanto, una buona capacità del Comune di Positano di pagare tempestivamente le proprie obbligazioni.

Tale parametro, qualora superiore al 40%, evidenzerebbe la presenza di una difficoltà nelle procedure di cassa tale per cui gli impegni di spesa, che nell'ordinarietà dovrebbero essere pagati nello stesso anno di competenza o in quello immediatamente successivo, in realtà si trascinano negli anni andando ad aumentare il monte residui. Il risultato del 31,65% relativo all'anno 2019

evidenzia, invece, per il Comune di Positano, l'assenza di difficoltà nel pagamento di debiti con fornitori per prestazioni ordinarie.

- **chiarimenti riguardo all'inefficienza di incassi in c/residui e per recupero evasione tributaria, nonché adozione di tutte le misure organizzative utili ad implementare il servizio in parola**

La premessa del decreto di archiviazione del 29.12.2020 chiarisce che il rilievo riguarda, in particolare, *bassa percentuale di incassi in c/residui per TARSU nel 2017 e nel 2018 e per fitti attivi e canoni patrimoniali nel 2018; bassa percentuale di riscossione per recupero evasione tributaria delle entrate del Tit. I e di quelle del Titolo III, in entrambi gli esercizi.*

Si riportano, di seguito, i dati della tabella 2.2 (Andamento della riscossione in conto residui nell'ultimo quinquennio, relativamente alle seguenti entrate) riferiti alle riscossioni in c/residui della TARSU/TARI e dei fitti attivi e canoni patrimoniali negli anni dal 2013 al 2018 esponendo, tra l'altro, i dati corretti delle riscossioni in c/residui per TARSU/TARI nell'anno 2017 e per fitti attivi e canoni patrimoniali negli anni dal 2013 al 2017 le cui omissioni nel questionario relativo al consuntivo 2017, per mero errore materiale del precedente revisore, hanno portato al rilievo concernente la bassa percentuale di incassi in c/residui per TARSU e per fitti attivi e canoni patrimoniali, esplicitato da codesta Sezione regionale di controllo nel decreto di archiviazione.

Residui attivi		2013	2014	2015	2016	2017	2018
TARSU/ TIA/TARI/ TARES	Residui iniziali	1.553.824,50	2.063.213,20	1.633.114,48	1.633.465,00	1.645.431,49	1.710.986,38
	Riscosso c/residui al 31.12	533.615,49	875.258,64	415.174,34	418.544,14	418.145,71	522.550,67
	Percentuale di riscossione	34,34%	42,42%	25,42	25,62	25,41	30,54

Residui attivi		2013	2014	2015	2016	2017	2018
FITTI ATTIVI E CANONI PATRIMONIALI	Residui iniziali	116.271,09	93.429,52	176.053,40	252.026,08	478.750,97	219.339,00
	Riscosso c/residui al 31.12	54.403,85	18.365,07	59.818,14	84.730,04	293.477,74	62.663,78
	Percentuale di riscossione	46,79%	19,66%	33,98%	33,62%	61,30%	28,57%

I dati corretti delle riscossioni in c/residui riportati nelle due tabelle che precedono evidenziano, per gli anni in contestazione, delle percentuali di riscossione in linea con quelle degli anni precedenti. Per i dati delle riscossioni in conto residui omessi dal precedente revisore nel questionario relativo al consuntivo 2017 ed esposti nelle due tabelle precedenti si forniscono in allegato:

- l'elenco delle reversali in conto residui per TARSU/TIA/TARI/TARES dell'anno 2017 (allegato A);
- l'elenco delle reversali in conto residui per FITTI ATTIVI E CANONI PATRIMONIALI degli anni dal 2013 al 2017 (allegato B).

Il rilievo mosso circa la bassa percentuale di riscossione per recupero evasione tributaria delle entrate del titolo 1 e di quelle del titolo 3 negli esercizi 2017 e 2018 si ritiene vada rivisto una volta che si procede all'integrazione dei dati relativi agli accertamenti e alle riscossioni di competenza esposti nelle tabelle 2.1 (Efficienza dell'attività di contrasto all'evasione tributaria nelle fasi di accertamento e di riscossione) dei questionari 2017 e 2018 con quelli relativi alle riscossioni in conto residui negli anni successivi degli importi accertati nell'anno 2017 e nell'anno 2018 per recupero evasione. Va precisato, infatti, che, svolgendosi l'attività di accertamento con la notifica dei relativi avvisi, in gran parte sul finire dell'anno, occorre, necessariamente, procedere all'integrazione dei dati delle riscossioni in conto competenza con quelli delle riscossioni in conto residui negli anni successivi.

Pertanto, procedendo alle integrazioni di cui sopra, si registrano le seguenti percentuali di riscossione delle entrate accertate nell'anno 2017 e nell'anno 2018 per recupero evasione:

ANNO 2017

	Recupero evasione IMU	Recupero evasione TARSU/TARI	Recupero evasione COSAP	Recupero evasione altri tributi	Totale
Accertamenti in conto competenza anno 2017	270.000,00	84.236,76	126.200,48	50.000,00	530.437,24
Riscossioni in conto competenza nell'anno 2017	0,00	4.236,76	125.546,90	25.127,62	154.911,28
Percentuale di riscossione dell'accertato 2017 al 31.12.2017	<b>0,00%</b>	<b>5,03%</b>	<b>99,48%</b>	<b>50,26%</b>	<b>29,20%</b>
Riscossioni in conto residui dell'accertato 2017 nell'anno 2018	194.868,00	65.642,00	653,58	0,00	261.163,58
Riscossioni totali dell'accertato 2017 al 31.12.2018	194.868,00	69.878,76	126.200,48	25.127,62	416.074,86
Percentuale di riscossione dell'accertato 2017 al 31.12.2018	<b>72,17%</b>	<b>82,96%</b>	<b>100,00%</b>	<b>50,26%</b>	<b>78,44%</b>
Riscossioni in conto residui dell'accertato 2017 nell'anno 2019	46.290,00	4.224,67	0,00	24.872,38	75.387,05
Riscossioni totali dell'accertato 2017 al 31.12.2019	241.158,00	74.103,43	126.200,48	50.000,00	491.461,91
Percentuale di riscossione dell'accertato 2017 al 31.12.2019	<b>89,32%</b>	<b>87,97%</b>	<b>100,00%</b>	<b>100,00%</b>	<b>92,65%</b>

ANNO 2018

	Recupero evasione IMU	Recupero evasione TARSU/TARI	Recupero evasione COSAP	Recupero evasione altri tributi	Totale
Accertamenti in conto competenza anno 2018	420.000,00	95.000,00	378.776,72	0,00	893.776,72
Riscossioni in conto competenza nell'anno 2018	51.045,85	0,00	24.365,84	0,00	75.411,69
Percentuale di riscossione dell'accertato 2018 al 31.12.2018	<b>12,15%</b>	<b>0,00%</b>	<b>6,43%</b>		<b>8,44%</b>
Riscossioni in conto residui dell'accertato 2018 nell'anno 2019	153.278,44	78.712,00	248.214,09		480.204,53
Riscossioni totali dell'accertato 2018 al 31.12.2019	204.324,29	78.712,00	272.579,93		555.616,22
Percentuale di riscossione dell'accertato 2018 al 31.12.2019	<b>48,65%</b>	<b>82,85%</b>	<b>71,96%</b>		<b>62,16%</b>
Riscossioni in conto residui dell'accertato 2018 nell'anno 2020	29.184,00	0,00	0,00		29.184,00
Riscossioni totali dell'accertato 2018 al 31.12.2020	233.508,29	78.712,00	272.579,93		584.800,22
Percentuale di riscossione dell'accertato 2018 al 31.12.2020	<b>55,60%</b>	<b>82,85%</b>	<b>71,96%</b>		<b>65,43%</b>

La percentuale di riscossione delle entrate accertate nell'anno 2017 per recupero evasione tributaria aumenta dal 29,20% al 31.12.2017 al 92,65% al 31.12.2019 (secondo anno successivo).

La percentuale di riscossione delle entrate accertate nell'anno 2018 per recupero evasione tributaria aumenta, invece, dal 8,44% al 31.12.2018 al 65,43% al 31.12.2020 (secondo anno successivo).

Si registra, pertanto, al 31 dicembre del secondo anno successivo, un aumento notevole della percentuale di riscossione delle entrate accertate dal Comune di Positano per recupero evasione tributaria precisando che il dato al 31.12.2020, relativo all'anno 2018, risente dei problemi nelle riscossioni dell'anno 2020 generati dall'emergenza covid-19. L'aumento delle percentuali di riscossione, nei termini appena evidenziati, è stato possibile grazie alle attività di sollecito/diffida poste in essere dagli uffici comunali dopo la notifica degli avvisi di accertamento fino ad arrivare alla riscossione coattiva da parte dell'Agenzia delle entrate – Riscossione una volta approvati i ruoli, garantendo il rispetto del termine di decadenza previsto dall'articolo 1, comma 163 della legge 27.12.2006, n. 296.

L'efficienza della riscossione per recupero evasione tributaria del Comune di Positano viene anche evidenziata una volta che si procede all'integrazione, così come veniva richiesto fino al questionario del rendiconto 2014, dei dati relativi agli accertamenti e alle riscossioni di competenza esposti nelle tabelle 2.1 (Efficienza dell'attività di contrasto all'evasione tributaria nelle fasi di accertamento e di riscossione) dei questionari 2017 e 2018 con quelli relativi alle riscossioni in conto residui nei medesimi anni.

#### ANNO 2017

	Recupero evasione IMU	Recupero evasione TARSU/TARI	Recupero evasione COSAP	Recupero evasione altri tributi	Totale
Accertamenti in conto competenza anno 2017	270.000,00	84.236,76	126.200,48	50.000,00	530.437,24
Riscossioni in conto competenza nell'anno 2017	<b>0,00</b>	<b>4.236,76</b>	<b>125.546,90</b>	<b>25.127,62</b>	<b>154.911,28</b>
Riscossioni in conto residui nell'anno 2017 (residui anno 2014 e precedenti)	0,00	0,00	20.643,32	0,00	20.643,32
Riscossioni in conto residui nell'anno 2017 (residui anno 2015)	0,00	13.435,66	2.485,83	0,00	15.921,49
Riscossioni in conto residui nell'anno 2017 (residui anno 2016)	0,00	45.821,49	42.642,91	113.043,46	201.507,86
<b>Totale riscossioni nell'anno 2017 (in conto competenza ed in conto residui)</b>	<b>0,00</b>	<b>63.493,91</b>	<b>191.318,96</b>	<b>138.171,08</b>	<b>392.983,95</b>

#### ANNO 2018

	Recupero evasione IMU	Recupero evasione TARSU/TARI	Recupero evasione COSAP	Recupero evasione altri tributi	Totale
Accertamenti in conto competenza anno 2018	420.000,00	95.000,00	378.776,72	0,00	893.776,72
Riscossioni in conto competenza nell'anno 2018	<b>51.045,85</b>	<b>0,00</b>	<b>24.365,84</b>	<b>0,00</b>	<b>75.411,69</b>
Riscossioni in conto residui nell'anno 2018 (residui anno 2015 e precedenti)	0,00	3.986,98	34.663,24	0,00	38.650,22
Riscossioni in conto residui nell'anno 2018 (residui anno 2016)	0,00	28.172,45	0,00	45.219,42	73.391,87

Riscossioni in conto residui nell'anno 2018 (residui anno 2017)	194.868,00	65.642,00	653,58	0,00	261.163,58
<b>Totale riscossioni nell'anno 2018 (in conto competenza ed in conto residui)</b>	<b>245.913,85</b>	<b>97.801,43</b>	<b>59.682,66</b>	<b>45.219,42</b>	<b>448.617,36</b>

Alla luce delle precedenti due tabelle le riscossioni per recupero evasione tributaria (in conto competenza ed in conto residui) dell'anno 2017 sommano ad euro 392.983,95 e quelle dell'anno 2018 sommano ad euro 448.617,36 evidenziando l'ottima attività svolta dagli uffici comunali in tal senso. Considerare solo i dati delle riscossioni in conto competenza significa basarsi su dei dati parziali.

Riguardo alle riscossioni in c/competenza dei titoli 1 e 3, i rendiconti 2017 e 2018 evidenziano le seguenti percentuali di riscossione in c/competenza delle entrate del titolo 1, delle entrate del titolo 3 e delle entrate dei titoli 1 e 3 nel complesso:

#### ANNO 2017

	Titolo 1	Titolo 3	Titoli 1 e 3
Stanziamanti definitivi di competenza	4.707.877,91	2.014.462,60	6.722.340,51
Riscossioni in c/competenza	3.588.122,97	1.798.195,97	5.386.318,94
Maggiori o minori entrate di competenza	-18.038,89	12.680,80	-5.358,09
Accertamenti	4.689.839,02	2.027.143,40	6.716.982,42
Residui attivi anno 2017 da riportare	1.101.716,05	228.947,43	1.330.663,48
Percentuale di riscossione in c/competenza	<b>76,51%</b>	<b>88,71%</b>	<b>80,19%</b>

#### ANNO 2018

	Titolo 1	Titolo 3	Titoli 1 e 3
Stanziamanti definitivi di competenza	6.628.420,77	2.683.700,86	9.312.121,63
Riscossioni in c/competenza	6.053.496,90	1.695.123,04	7.748.619,94
Maggiori o minori entrate di competenza	264.054,20	- 68.966,28	195.087,92
Accertamenti	6.892.474,97	2.614.734,58	9.507.209,55
Residui attivi anno 2018 da riportare	838.978,07	919.611,54	1.758.589,61
Percentuale di riscossione in c/competenza	<b>87,83%</b>	<b>64,83%</b>	<b>81,50%</b>

L'analisi delle riscossioni rappresentata nelle due tabelle che precedono evidenzia livelli di riscossione alti. In particolare, le entrate tributarie (titolo 1) registrano anche livelli di riscossione crescenti dal 2017 al 2018, passando la percentuale di riscossione in c/competenza dal 76,51% del 2017 all'87,83% del 2018. Un risultato in crescita si evidenzia anche nelle entrate dei titoli 1 e 3 complessivamente considerate.


Riguardo alle riscossioni in c/residui dei titoli 1 e 3, i rendiconti 2017 e 2018 evidenziano le seguenti percentuali di riscossione in c/residui delle entrate del titolo 1, delle entrate del titolo 3 e delle entrate dei titoli 1 e 3 nel complesso:

ANNO 2017

	Titolo 1	Titolo 3	Titoli 1 e 3
Residui attivi all'01.01.2017	1.841.467,68	1.002.339,05	2.843.806,73
Residui riscossi	545.486,01	491.451,63	1.036.937,64
Riaccertamento di minori residui attivi	0,00	-119,98	-119,98
Residui attivi anni 2016 e precedenti al 31.12.2017	1.295.981,67	510.767,44	1.806.749,11
Percentuale di riscossione in c/residui	<b>29,62%</b>	<b>49,04%</b>	<b>36,46%</b>

ANNO 2018

	Titolo 1	Titolo 3	Titoli 1 e 3
Residui attivi all'01.01.2018	2.397.697,72	739.714,87	3.137.412,59
Residui riscossi	1.085.293,16	136.521,94	1.221.815,10
Riaccertamento di minori residui attivi	0,00	-52.124,07	-52.124,07
Residui attivi anni 2017 e precedenti al 31.12.2018	1.312.404,56	551.068,86	1.863.473,42
Percentuale di riscossione in c/residui	<b>45,26%</b>	<b>19,86%</b>	<b>39,60%</b>



L'analisi delle riscossioni rappresentata nelle due tabelle che precedono evidenzia livelli di riscossione alti anche per le riscossioni in c/residui. In particolare, le entrate tributarie (titolo 1) registrano anche livelli di riscossione crescenti dal 2017 al 2018, passando la percentuale di riscossione in c/residui dal 29,62% del 2017 al 45,26% del 2018. Un risultato in crescita si evidenzia anche nelle entrate dei titoli 1 e 3 complessivamente considerate.

La percentuale di riscossione in c/residui dei titoli 1 e 3 rappresenta un indicatore finanziario di particolare rilevanza per le risorse che il Comune riesce ad incassare anche grazie alla sua iniziativa di contrasto all'evasione tributaria ed extra tributaria. Pertanto, va letta positivamente l'aumento della già alta percentuale di riscossione in c/residui dei titoli 1 e 3 dal 36,46% al 39,60%. Gli effetti delle politiche fiscali e, più in generale, delle politiche di entrata, si misurano anche attraverso la tabella dei parametri obiettivo per la verifica delle condizioni di ente strutturalmente deficitario (Decreto del Ministero dell'Interno e del Ministero dell'Economia e delle Finanze del 18.02.2013 per l'anno 2017 e del 28.12.2018 per l'anno 2018). Uno dei primi segnali di criticità è, infatti, il numero dei parametri non rispettati. Il Comune di Positano ha rispettato:

- per l'anno 2017, tutti i parametri di deficitarietà strutturale;
- per l'anno 2018, tutti i parametri di deficitarietà strutturale ad eccezione del parametro P6 (debiti riconosciuti e finanziati maggiore dell'1%). Riguardo allo sfioramento di tale parametro, si rinvia alle controdeduzioni che verranno fornite, di seguito, in riferimento allo specifico rilievo esplicitato da codesta Sezione regionale di controllo nel decreto di archiviazione.

L'analisi, per l'anno 2018, di alcuni parametri più attinenti alla gestione delle entrate evidenzia ulteriormente l'adozione di ottime politiche fiscali e di entrata.

Il parametro P2 analizza la reale autonomia finanziaria del Comune confrontando gli incassi in conto residui e in conto competenza delle entrate proprie (tributi e tariffe), con le previsioni definitive di cassa dei primi tre titoli di entrata e, pertanto, l'incidenza delle entrate proprie sulle

previsioni assestate dei primi tre titoli di bilancio. Affinché non sia considerato come segnale di allarme, l'indicatore non deve assumere un valore inferiore al 22%. Il parametro risulta essere, per l'anno 2018, pari al 66,03% confermando il giudizio positivo sulle politiche di entrata adottate dal Comune di Positano.

La bontà delle politiche di entrata è confermata anche dal valore del parametro P8 concernente l'effettiva capacità di riscossione (riferito al totale delle entrate) critico se minore del 47%. In tale parametro, le riscossioni totali, sia in conto competenza che in conto residui, vengono rapportate al totale dei crediti da riscuotere, sia pregressi che formati nel corso dell'esercizio, misurando l'effettiva capacità dell'ente di riscuotere le proprie entrate. L'indicatore deve assumere almeno il valore del 47% affinché non assuma rilevanza ai fini della individuazione di situazioni di deficitarietà strutturale. Il parametro risulta essere, per l'anno 2018, pari al 63,87%.

La bontà delle politiche di entrata e l'assenza di difficoltà nella loro riscossione è ulteriormente confermata, come riportato da codesta Sezione regionale di controllo nel decreto di archiviazione in oggetto, dal quadro contabile dell'Ente connotato *sia da un risultato di amministrazione positivo ed in costante miglioramento nell'ultimo quinquennio, al netto dei fondi accantonati e vincolati, sia da una cassa in attivo*. Si evidenzia che l'avanzo di amministrazione (parte disponibile) è aumentato dal 2018 al 2019 da euro 1.038.241,09 ad euro 1.713.557,20 e che il fondo di cassa è aumentato dal 2018 al 2019 da euro 5.543.124,25 ad euro 8.070.255,45.

### **chiarimenti riguardo alle sopra riportate discrasie tra le varie banche dati, in particolare riguardo all'importo della cassa vincolata per pignoramenti**

La premessa del decreto di archiviazione del 29.12.2020 chiarisce che il rilievo riguarda, in particolare, le *discrasie tra i dati SIOPE e quelli inseriti nei questionari ConTe relativamente alla quota vincolata del fondo di cassa finale per pignoramenti: in particolare, dai dati SIOPE la suddetta quota risulta essere pari a zero, per ciascuna annualità dal 2015 al 2017, mentre dai questionari il fondo di cassa finale risulta essere vincolato per un importo pari ad € 901.680,76 nel 2015, 790.392,81 nel 2016, € 710.272,99 nel 2017*.

Si precisa che le consistenze della cassa vincolata riportate nelle sottosezioni 3. e 4. (Consistenza del fondo cassa nell'ultimo triennio ed Evoluzione della cassa vincolata nel triennio) dei questionari ConTe fanno riferimento ai fondi a destinazione vincolata derivanti da legge, da trasferimenti e da prestiti. Gli enti locali, infatti, ai sensi di quanto previsto:

- dall'art. 180, comma 3, lettera d), del d.lgs. n. 267/2000 indicano al tesoriere, attraverso l'ordinativo di incasso, l'eventuale natura vincolata dei propri incassi;
- dall'art. 185, comma 2, lettera i), del d.lgs. n. 267/2000 indicano al tesoriere, attraverso l'ordinativo di pagamento, l'eventuale natura vincolata dei propri pagamenti.

Nei dati SIOPE si rinviene, invece, in corrispondenza della voce: FONDO DI CASSA DELL'ENTE ALLA FINE DEL PERIODO DI RIFERIMENTO - QUOTA VINCOLATA la quota vincolata del fondo di cassa per pignoramenti. Non ci sono, pertanto, discrasie tra le varie banche dati.

Si riportano, di seguito, i dati, riferiti all'anno 2018, della tabella all'interno della sottosezione 3. (Consistenza del fondo cassa nell'ultimo triennio) e della tabella all'interno della sottosezione 4. (Evoluzione della cassa vincolata nel triennio) che sono stati omessi, per mero errore materiale del precedente revisore, nel questionario relativo al consuntivo 2018:

Tabella sottosezione 3.

Fondo cassa complessivo al 31.12.2018 euro 5.543.124,25;  
di cui cassa vincolata euro 536.898,72

Tabella sottosezione 4.

Consistenza di cassa effettiva all'1.1.2018 + euro 710.272,99;  
Somme utilizzate e non reintegrate in termini di cassa all'1.1.2018 + euro 0,00  
Fondi vincolati all'1.1.2018 = euro 710.272,99  
Incrementi per nuovi accrediti vincolati + euro 599.357,08

Decrementi per pagamenti vincolati – euro 772.731,35  
Fondi vincolati al 31.12.2018 = euro 536.898,72  
Somme utilizzate in termini di cassa al 31.12.2018 – euro 0,00  
Consistenza di cassa effettiva al 31.12.2018 = euro 536.898,72

- **chiarimenti riguardo allo sforamento nel 2018 di un parametro di deficitarietà, che esprime una evidente difficoltà di sostenibilità delle spese a fronte di una difficoltà di riscossione delle entrate, nonché adozione di tutte le misure necessarie a scongiurare il reiterato sforamento dello stesso**

Il Comune di Positano, in riferimento all'anno 2018, non ha rispettato il solo parametro P6 che prende a riferimento i debiti riconosciuti e finanziati, ovvero quei debiti fuori bilancio la cui spesa è stata ricondotta nel sistema bilancio dell'ente attraverso una specifica deliberazione di Consiglio Comunale che ne autorizza a posteriori la spesa. I debiti fuori bilancio riconosciuti e finanziati nell'esercizio sono rapportati al totale degli impegni di spesa corrente e in conto capitale: l'informazione che ne scaturisce dà evidenza di quanta parte della spesa regolarmente impegnata è costituita da debiti fuori bilancio ricondotti nell'alveo delle corrette procedure contabili. Tanto minore è il valore assunto dall'indicatore, tanto minori, rispetto agli impegni del titolo 1 e del titolo 2, sono i debiti fuori bilancio riconosciuti e finanziati. La soglia è individuata nel valore 1, al di sopra del quale assume rilevanza il parametro ai fini dell'individuazione di ente strutturalmente deficitario.

Il questionario ConTe relativo ai debiti fuori bilancio del 2018 evidenzia che la quasi totalità (99,08%) dei debiti fuori bilancio riconosciuti nell'esercizio 2018 è stata coperta con disponibilità del bilancio di parte corrente senza la necessità di dover ricorrere, quindi, a fonti di finanziamento aventi carattere straordinario. Tale considerazione unitamente a quelle fatte sopra in riferimento al rilievo concernente l'inefficienza di incassi in c/residui e per recupero evasione tributaria evidenziano l'assenza, per il Comune di Positano, di difficoltà nella riscossione delle entrate.

Riguardo al reiterato sforamento del parametro di deficitarietà concernente i debiti fuori bilancio, va evidenziato che il suo mancato rispetto rappresenta una eccezionalità dell'anno 2018. Infatti, osservando gli anni dal 2011 al 2019, risulta che dal 2011 al 2017 risulta sempre rispettato il parametro 8 riguardante i debiti fuori bilancio e, per l'anno 2019, risulta rispettato il pertinente parametro 6.

- **efficientamento del sistema di controllo interno delle proprie partecipate con particolare riferimento alla implementazione di un sistema informativo dell'ente che consenta di rilevare i rapporti finanziari, economici e patrimoniali tra codesto ente e le partecipate medesime**

Contrariamente a quanto risposto dal precedente revisore nei questionari relativi ai consuntivi 2017 e 2018, il sistema informativo del Comune di Positano, in sintonia con quanto risposto nel questionario relativo al consuntivo 2019, ha sempre consentito di rilevare i rapporti finanziari, economici e patrimoniali tra l'Ente e le sue società partecipate. Infatti, grazie ai dati desunti da tale sistema informativo, è stato possibile comunicare, per ogni anno, attraverso l'applicativo Partecipazioni del Portale Tesoro, tra l'altro, tutte le informazioni richieste sulle partecipazioni. Per ogni società partecipata, infatti, grazie al sistema informativo, sono stati comunicati i seguenti dati: dati anagrafici della partecipata, sede legale, settori attività, ulteriori informazioni sulla partecipata, dati sintetici di bilancio della partecipata, dati sintetici di bilancio d'esercizio, dati di bilancio per verifica TUSP, quote di possesso, tipo di controllo, affidamenti e, soprattutto, i dati contabili derivanti dal rapporto di partecipazione con informazioni riguardanti, tra l'altro, i crediti e i debiti nei confronti della società partecipata, accantonamenti al fondo perdite società partecipate, entrate dalla società partecipata ed oneri o spese nei confronti della società partecipata.

Circa la risposta *NO non lo consente* al quesito 9.1 del questionario relativo al consuntivo 2019 [In caso di risposta affermativa, il sistema informativo consente anche la scomposizione dei rapporti nelle loro componenti elementari (causali dei flussi finanziari, economici e patrimoniali)?] occorre precisare che tale mancanza non reca pregiudizio al Comune di Positano che si è avvalso:



- della possibilità offerta agli enti locali con popolazione inferiore a 5.000 abitanti dall'articolo 233-bis, comma 3 del decreto legislativo 18.08.2000, n. 267, come rettificato dall'articolo 1, comma 831 della legge 30.12.2018, n. 145 e, pertanto, di non predisporre il bilancio consolidato;
- della facoltà offerta agli enti locali con popolazione inferiore a 5.000 abitanti dall'articolo 57, comma 2-ter del decreto-legge 26.10.2019, n. 124 convertito, con modificazioni, dalla legge 19.12.2019, n. 157 e, pertanto, di non tenere la contabilità economico-patrimoniale.

**- chiarimenti riguardo alla presenza nel 2017 di un saldo negativo della gestione di competenza**

La gestione di competenza del Comune di Positano relativa all'esercizio finanziario 2017 evidenzia un risultato positivo (avanzo di competenza) di euro 596.171,02 come riportato nel quadro generale riassuntivo del relativo rendiconto. Alla sua formazione hanno contribuito, come previsto dal modello, oltre al saldo tra accertamenti ed impegni dell'esercizio 2017, anche l'utilizzo dell'avanzo di amministrazione per euro 347.500,00 ed il saldo positivo della gestione del fondo pluriennale vincolato (differenza positiva tra il FPV entrata ed il FPV spesa) di euro 592.510,46. Si allega il quadro generale riassuntivo relativo al rendiconto e.f. 2017 (allegato C).

La voce SALDO GESTIONE COMPETENZA riportata nella tabella RISCANTRO RISULTATI DELLA GESTIONE del questionario relativo al consuntivo 2017, pari a - euro 343.839,44, rappresenta, invece, un risultato parziale in quanto è pari al solo saldo tra accertamenti ed impegni dell'esercizio 2017.

**- chiarimenti riguardo al mancato accantonamento nel 2016 e nel 2017 delle somme relative alla stipula del CCNL Funzioni locali**

Il principio contabile applicato concernente la contabilità finanziaria (allegato n. 4/2 al d.lgs. n. 118/2011) al paragrafo 5.2, lett. a) non prevede alcun obbligo al riguardo ma si limita solo ad auspicare di dar luogo agli accantonamenti annuali nelle more della firma del CCNL avvenuta, nel caso specifico, il 21 maggio 2018.

L'obbligo previsto dal principio contabile è quello di imputare gli impegni per le obbligazioni derivanti da rinnovi contrattuali del personale dipendente, compresi i relativi oneri riflessi a carico dell'ente e quelli derivanti dagli eventuali effetti retroattivi del nuovo contratto, nell'esercizio in cui è firmato il contratto collettivo nazionale e, quindi, nel caso specifico, nell'esercizio 2018. Tale obbligo è stato rispettato dal Comune di Positano.

La premessa del decreto di archiviazione del 29.12.2020 riporta, altresì, il rilievo concernente la presenza nel prospetto degli equilibri di cassa del questionario, sia per il 2017 che per il 2018, di uno squilibrio di cassa di parte capitale.

Il prospetto degli equilibri di cassa, per l'anno 2017, espone uno squilibrio di cassa di parte capitale di - euro 116.701,02 generato dal fatto che il Comune di Positano nell'anno 2017 ha finanziato spese di investimento, tra l'altro:

- con l'impiego di avanzo di amministrazione per un importo di euro 321.677,49. Tale impiego, sotto il profilo di cassa, si manifesta solo nella spesa - parte capitale con i pagamenti ma non nell'entrata in quanto l'utilizzo dell'avanzo di amministrazione non viene accertato e riscosso;

con l'impiego, ex art. 199, comma 1, lett. b) del d.lgs. n. 267/2000, di avanzo di parte corrente del bilancio, costituito da eccedenze di entrate correnti rispetto alle spese correnti aumentate delle quote capitali di ammortamento dei prestiti, per un importo di euro 83.756,31. Tale impiego, sotto il profilo di cassa, si manifesta nella spesa - parte capitale con i pagamenti e nell'entrata - parte corrente con le riscossioni contribuendo al saldo positivo di parte corrente di euro 324.239,77.

L'impiego, per il finanziamento di spese di investimento, di avanzo di amministrazione e di avanzo di parte corrente del bilancio è avvenuto anche negli esercizi precedenti al 2017 contribuendo a generare lo squilibrio di cassa di parte capitale in c/residui di - euro 142.295,01.

Si precisa che l'importo di euro 91.232,50 riportato nel prospetto degli equilibri di cassa, in corrispondenza della voce *Entrate di parte corrente destinate a spese di investimento*, si riferisce



alle entrate di parte corrente destinate a spese di investimento in base a specifiche disposizioni di legge o dei principi contabili (art. 199, comma 1, lett. a) del d.lgs. n. 267/2000).

Il prospetto degli equilibri di cassa, per l'anno 2018, espone uno squilibrio di cassa di parte capitale di – euro 736.970,57 generato dal fatto che il Comune di Positano nell'anno 2018 ha finanziato spese di investimento, tra l'altro:

- con l'impiego di avanzo di amministrazione per un importo di euro 300.000,00. Tale impiego, sotto il profilo di cassa, si manifesta solo nella spesa - parte capitale con i pagamenti ma non nell'entrata in quanto l'utilizzo dell'avanzo di amministrazione non viene accertato e riscosso;
- con l'impiego, ex art. 199, comma 1, lett. b) del d.lgs. n. 267/2000, di avanzo di parte corrente del bilancio, costituito da eccedenze di entrate correnti rispetto alle spese correnti aumentate delle quote capitali di ammortamento dei prestiti, per un importo di euro 1.009.325,18. Tale impiego, sotto il profilo di cassa, si manifesta nella spesa - parte capitale con i pagamenti e nell'entrata - parte corrente con le riscossioni contribuendo al saldo positivo di parte corrente di euro 3.516.523,60.

L'impiego, per il finanziamento di spese di investimento, di avanzo di amministrazione e di avanzo di parte corrente del bilancio è avvenuto anche negli esercizi precedenti al 2018 contribuendo a generare lo squilibrio di cassa di parte capitale in c/residui di – euro 436.389,71.

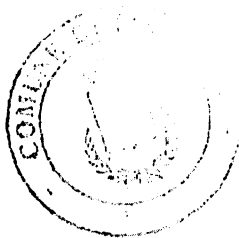
La premessa del decreto di archiviazione del 29.12.2020 riporta, infine, il rilievo concernente la non congruità, nel 2018, del fondo crediti di dubbia esigibilità pari ad euro 2.117.248,26 risultando inferiore a quello ricalcolato da codesta Sezione regionale di controllo in euro 2.211.508,58. La discordanza dipende dal fatto che il FCDE di euro 2.117.248,26 risente della decisione del Comune di Positano di avvalersi della facoltà prevista dall'*Esempio n. 5 – Determinazione del fondo crediti di dubbia esigibilità* del principio contabile applicato concernente la contabilità finanziaria secondo cui *"L'importo dei residui attivi all'inizio di ciascun anno degli ultimi 5 esercizi può essere ridotto di una percentuale pari all'incidenza dei residui attivi di cui alle lettere b) e d) del prospetto di cui al punto 9.3 riguardante il riaccertamento straordinario dei residui rispetto al totale dei residui attivi risultante dal rendiconto 2014. Tale percentuale di riduzione può essere applicata in occasione della determinazione del fondo crediti di dubbia esigibilità da accantonare nel risultato di amministrazione degli esercizi successivi, con riferimento alle annualità precedenti all'avvio della riforma"*. La percentuale di riduzione applicata dal Comune di Positano ai residui attivi al primo gennaio 2014 è stata pari al 9,98% con conseguente ridimensionamento del FCDE calcolato.

IL RESPONSABILE DELL'AREA ECONOMICO-FINANZIARIA  
dott. Gianpiero Cicalese

IL REVISORE UNICO DEI CONTI  
dott. Ruggero De Paoli

IL SEGRETARIO COMUNALE  
dott. Alberto De Stefano

IL SINDACO  
dott. Giuseppe Guida



ELENCO REVERSALI DELL'ANNO 2017 IN CONTO RESIDUI PER TARSU/TIA/TARI/TARES							
Numero reversale	Riga	Data emissione	Capitolo	Articolo	Importo reversale	Importo riscosso	Descrizione
781	1	11/08/2017	280	0	€ 6.218,04	€ 6.218,04	LISTA DI CARICO PRINC. TARSU 2012 DA AVVISI DI ACCERTAMENTO - TASSA+TEFA - C.C.P. 15025810 - ACCREDITI AL 30.11.2016 - REG. PARZIALE CARTA CONT. N. 168/2017
781	2	11/08/2017	280	0	€ 1.388,03	€ 1.388,03	LISTA DI CARICO PRINC. TARSU 2012 DA AVVISI DI ACCERTAMENTO - TASSA+TEFA - C.C.P. 15025810 - ACCREDITI AL 31.12.2016 - REG. PARZIALE CARTA CONT. N. 168/2017
781	3	11/08/2017	280	0	€ 27.208,34	€ 27.208,34	LISTA DI CARICO PRINC. TARSU 2012 DA AVVISI DI ACCERTAMENTO - TASSA+TEFA - C.C.P. 15025810 - ACCREDITI AL 31.01.2017 - REG. PARZIALE CARTA CONT. N. 1247/2017
781	4	11/08/2017	280	0	€ 4.887,84	€ 4.887,84	LISTA DI CARICO PRINC. TARSU 2012 DA AVVISI DI ACCERTAMENTO - TASSA+TEFA - C.C.P. 15025810 - ACCREDITI AL 28.02.2017 - REG. PARZIALE CARTA CONT. N. 1247/2017
784	1	11/08/2017	280	0	€ 5.007,63	€ 5.007,63	LISTA DI CARICO PRINC. TARSU 2011 DA AVVISI DI ACCERTAMENTO - TASSA+TEFA - C.C.P. 15025810 - ACCREDITI AL 30.11.2016 - REG. PARZIALE CARTA CONT. N. 168/2017
784	2	11/08/2017	280	0	€ 14.579,54	€ 14.579,54	LISTA DI CARICO PRINC. TARSU 2011 DA AVVISI DI ACCERTAMENTO - TASSA+TEFA - C.C.P. 15025810 - ACCREDITI AL 31.12.2016 - REG. PARZIALE CARTA CONT. N. 168/2017
791	1	16/08/2017	280	0	€ 188,84	€ 188,84	LISTA DI CARICO SALDO TARSU 2013 SU AVVISI SUPPLETIVI (TRIBUTO + TEFA) - C.C.P. 15025810 - ACCREDITI AL 30.11.2016 - REG. PARZIALE CARTA CONT. N. 168/2017
791	2	16/08/2017	280	0	€ 262,58	€ 262,58	LISTA DI CARICO SALDO TARSU 2013 SU AVVISI SUPPLETIVI (TRIBUTO + TEFA) - C.C.P. 15025810 - ACCREDITI AL 31.12.2016 - REG. PARZIALE CARTA CONT. N. 168/2017
791	3	16/08/2017	280	0	€ 3.349,37	€ 3.349,37	LISTA DI CARICO SALDO TARSU 2013 SU AVVISI SUPPLETIVI (TRIBUTO + TEFA) - C.C.P. 15025810 - ACCREDITI AL 28.02.2017 - REG. PARZIALE CARTA CONT. N. 1247/2017
793	1	16/08/2017	280	0	€ 3.791,00	€ 3.791,00	LISTA DI CARICO ACCONTO TARSU 2013 SU AVVISI DI PAGAMENTO (TRIBUTO + TEFA) - C.C.P. 15025810 - ACCREDITI AL 31.01.2017 - REG. PARZIALE CARTA CONT. N. 1247/2017
794	1	16/08/2017	280	0	€ 1.694,62	€ 1.694,62	LISTA DI CARICO SALDO TARSU 2013 SU AVVISI DI PAGAMENTO (TRIBUTO + TEFA) - C.C.P. 15025810 - ACCREDITI AL 31.01.2017 - REG. PARZIALE CARTA CONT. N. 1247/2017
797	1	16/08/2017	280	0	€ 70,88	€ 70,88	LISTE DI CARICO SUPPLEMENTIVE TARSU ANNO 2010 - TASSA + TEFA - C.C.P. 15025810 - ACCREDITI AL 28.02.2017 - REG. PARZIALE CARTA CONT. N. 1247/2017
1494	1	15/12/2017	280	0	€ 20.296,01	€ 20.296,01	LISTA DI CARICO PRINC. TARSU 2012 DA DIFFIDE - TASSA+TEFA - C.C.P. 15025810 - ACCREDITI AL 30.09.2016 - REG. PARZIALE CARTA CONT. N. 2033/2017
1502	1	15/12/2017	280	0	€ 131,65	€ 131,65	LISTA DI CARICO ACCONTO/SALDO TARSU ANNO 2013 (TRIBUTO+TEFA+MAGG.) - C.C.P. 15025810 - ACCREDITI DAL 01.03.2017 AL 31.05.2017 - REG. PARZIALE CARTA CONT. N. 2033/2017
1504	1	15/12/2017	280	0	€ 2.213,07	€ 2.213,07	LISTA DI CARICO TARSU 2012 - TASSA+TEFA+SANZ.EINTERESSI - C.C.P. 15025810 - ACCREDITI AL 30.06.2017 - REG. PARZIALE CARTA CONT. N. 2033/2017
1507	1	15/12/2017	280	0	€ 621,88	€ 621,88	LISTA DI CARICO ACCONTO/SALDO TARSU ANNO 2013 (TRIBUTO + TEFA+MAGG.) - C.C.P. 15025810 - ACCREDITI AL 30.06.2017 - REG. PARZIALE CARTA CONT. N. 2033/2017
1510	1	15/12/2017	280	0	€ 530,11	€ 530,11	LISTA DI CARICO TARSU 2011 PER OMESSO VERS (TASSA+TEFA+SANZ.) - C.C.P. 15025810 - ACCREDITI AL 30.06.2017 - REG. PARZIALE CARTA CONT. N. 2033/2017
1514	1	15/12/2017	280	0	€ 530,15	€ 530,15	LISTA DI CARICO PRINC. TARSU 2012 DA AVVISI DI ACCERTAMENTO - TASSA+TEFA+SANZ. - C.C.P. 15025810 - ACCREDITI AL 31.07.2017 - REG. PARZIALE CARTA CONT. N. 2033/2017

Numero reversale	Riga	Dataemissione	Capitolo	Articolo	Importo reversale	Importo riscosso	Descrizione
1518	1	15/12/2017	280	0	€ 809,79	€ 809,79	LISTA DI CARICO TARSU ANNO 2013 - AVVISO SUPPLEMENTIVO (TRIBUTO+ TEFA+SANZ.) - C.C.P. 15025810 - ACCREDITI AL 31.07.2017 - REG. PARZIALE CARTA CONT. N. 2033/2017
1520	1	15/12/2017	280	0	€ 193,47	€ 193,47	LISTA DI CARICO PRINC. TARSU 2012 DA AVVISI DI ACCERTAMENTO - TASSA+TEFA - C.C.P. 15025810 - ACCREDITI AL 31.07.2017 - REG. PARZIALE CARTA CONT. N. 2033/2017
1525	1	15/12/2017	280	0	€ 6.033,44	€ 6.033,44	LISTA DI CARICO ACCONTO/SALDO TARSU ANNO 2013 (TRIBUTO+TEFA+SANZ.) - C.C.P. 15025810 - ACCREDITI AL 31.08.2017 - REG. PARZIALE CARTA CONT. N. 2033/2017
1527	1	15/12/2017	280	0	€ 287,60	€ 287,60	LISTA DI CARICO PRINC. TARSU 2012 DA DIFFIDE - TASSA+TEFA - C.C.P. 15025810 - ACCREDITI AL 31.08.2017 - REG. PARZIALE CARTA CONT. N. 2033/2017
1683	1	29/12/2017	280	0	€ 39,40	€ 39,40	RUOLO TARSU 2005-4403 - AGENTE SALERNO - VERS. DAL 01.10.2016 AL 30.09.2017 - DETERMINA N. 4/2005 - EURO 39,40 - REG. C.C. 2360/2017
1683	2	29/12/2017	280	0	€ 66,73	€ 66,73	RUOLO TARSU 2005-8401 - AGENTE NAPOLI - VERS. DAL 01.10.2016 AL 30.09.2017 - DETERMINA N. 4/2005 - EURO 66,73 - REG. C.C. 2360/2017
1683	3	29/12/2017	280	0	€ 32,28	€ 32,28	RUOLO TARSU 2006-4753 - AGENTE SALERNO - VERS. DAL 01.10.2016 AL 30.09.2017 - DETERMINA N. 16/2006 - EURO 32,28 - REG. C.C. 2360/2017
1683	4	29/12/2017	280	0	€ 285,03	€ 285,03	RUOLO TARSU 2008-2323 - AGENTE SALERNO - VERS. DAL 01.10.2016 AL 30.09.2017 - DETERMINA N. 58/2007 - EURO 285,03 - REG. C.C. 2360/2017
1683	5	29/12/2017	280	0	€ 50,88	€ 50,88	RUOLO TARSU 2008-2324 - AGENTE SALERNO - VERS. DAL 01.10.2016 AL 30.09.2017 - DETERMINA N. 58/2007 - EURO 50,88 - REG. C.C. 2360/2017
1683	6	29/12/2017	280	0	€ 157,32	€ 157,32	RUOLO TARSU 2008-4091 - AGENTE NAPOLI - VERS. DAL 01.10.2016 AL 30.09.2017 - DETERMINA N. 58/2007 - EURO 157,32 - REG. C.C. 2360/2017
1684	1	29/12/2017	280	0	€ 20.019,56	€ 20.019,56	RUOLO TARSU 2008-10293 - AGENTE NAPOLI - VERS. DAL 01.10.2016 AL 30.09.2017 - DETERMINA N. 26/2008 - EURO 20.019,56 - REG. C.C. 2360/2017
1686	1	29/12/2017	280	0	€ 2.360,75	€ 2.360,75	RUOLO TARSU 2012-7937 - AGENTE SALERNO - VERS. DAL 01.10.2016 AL 30.09.2017 - DETERMINA N. 44/2012 - EURO 2.360,75 - REG. C.C. 2360/2017
1686	2	29/12/2017	280	0	€ 6.815,36	€ 6.815,36	RUOLO TARSU 2012-15633 - AGENTE NAPOLI - VERS. DAL 01.10.2016 AL 30.09.2017 - DETERMINA N. 44/2012 - EURO 6.815,36 - REG. C.C. 2360/2017
1687	1	29/12/2017	280	0	€ 991,72	€ 991,72	RUOLO TARSU 2013-6695 - AGENTE SALERNO - VERS. DAL 01.10.2016 AL 30.09.2017 - DETERMINA N. 31/2013 - EURO 991,72 - REG. C.C. 2360/2017
1687	2	29/12/2017	280	0	€ 23.423,23	€ 23.423,23	RUOLO TARSU 2013-13323 - AGENTE NAPOLI - VERS. DAL 01.10.2016 AL 30.09.2017 - DETERMINA N. 31/2013 - EURO 23.423,23 - REG. C.C. 2360/2017
1688	1	29/12/2017	280	0	€ 10.992,74	€ 10.992,74	RUOLO TARSU 2014-5435 - AGENTE SALERNO - VERS. DAL 01.10.2016 AL 30.09.2017 - DETERMINA N. 31/2014 - EURO 10.992,74 - REG. C.C. 2360/2017
1688	2	29/12/2017	280	0	€ 87,59	€ 87,59	RUOLO TARSU 2014-10669 - AGENTE NAPOLI - VERS. DAL 01.10.2016 AL 30.09.2017 - DETERMINA N. 31/2014 - EURO 87,59 - REG. C.C. 2360/2017
1689	1	29/12/2017	280	0	€ 1.647,98	€ 1.647,98	RUOLO TARSU 2015-3781 - AGENTE SALERNO - VERS. DAL 01.10.2016 AL 30.09.2017 - DETERMINA N. 12/2015 - EURO 1.647,98 - REG. C.C. 2360/2017
1689	2	29/12/2017	280	0	€ 105,78	€ 105,78	RUOLO TARSU 2015-3983 - AGENTE SALERNO - VERS. DAL 01.10.2016 AL 30.09.2017 - DETERMINA N. 12/2015 - EURO 105,78 - REG. C.C. 2360/2017





Numero reversale	Riga	Data emissione	Capitolo	Articolo	Importo reversale	Importo riscosso	Descrizione
1689	3	29/12/2017	280	0	€ 9.195,62	€ 9.195,62	RUOLO TAR SU 2015-7398 - AGENTE NAPOLI - VERS. DAL 01.10.2016 AL 30.09.2017 - DETERMINA N. 12/2015 - EURO 9.195,62 - REG. C.C. 2360/2017
1693	1	29/12/2017	280	0	€ 4.656,00	€ 4.656,00	RUOLO TAR SU 2017-953 - AGENTE SALERNO - VERS. DAL 01.10.2016 AL 30.09.2017 - DETERMINA N. 39/2016 - EURO 4.656,00 - REG. C.C. 2360/2017
782	1	11/08/2017	300	0	€ 592,22	€ 592,22	LISTA DI CARICO PRINC. TAR SU 2012 DA AVVISI DI ACCERTAMENTO - ADD.+MAGG.ECA - C.C.P. 15025810 - ACCREDITI AL 30.11.2016 - REG. PARZIALE CARTA CONT. N. 168/2017
782	2	11/08/2017	300	0	€ 132,18	€ 132,18	LISTA DI CARICO PRINC. TAR SU 2012 DA AVVISI DI ACCERTAMENTO - ADD.+MAGG.ECA - C.C.P. 15025810 - ACCREDITI AL 31.12.2016 - REG. PARZIALE CARTA CONT. N. 168/2017
782	3	11/08/2017	300	0	€ 2.591,28	€ 2.591,28	LISTA DI CARICO PRINC. TAR SU 2012 DA AVVISI DI ACCERTAMENTO - ADD.+MAGG.ECA - C.C.P. 15025810 - ACCREDITI AL 31.01.2017 - REG. PARZIALE CARTA CONT. N. 1247/2017
782	4	11/08/2017	300	0	€ 465,50	€ 465,50	LISTA DI CARICO PRINC. TAR SU 2012 DA AVVISI DI ACCERTAMENTO - ADD.+MAGG.ECA - C.C.P. 15025810 - ACCREDITI AL 28.02.2017 - REG. PARZIALE CARTA CONT. N. 1247/2017
785	1	11/08/2017	300	0	€ 476,92	€ 476,92	LISTA DI CARICO PRINC. TAR SU 2011 DA AVVISI DI ACCERTAMENTO - ADD.+MAGG.ECA - C.C.P. 15025810 - ACCREDITI AL 30.11.2016 - REG. PARZIALE CARTA CONT. N. 168/2017
785	2	11/08/2017	300	0	€ 1.388,56	€ 1.388,56	LISTA DI CARICO PRINC. TAR SU 2011 DA AVVISI DI ACCERTAMENTO - ADD.+MAGG.ECA - C.C.P. 15025810 - ACCREDITI AL 31.12.2016 - REG. PARZIALE CARTA CONT. N. 168/2017
792	1	16/08/2017	300	0	€ 16,16	€ 16,16	LISTA DI CARICO SALDO TAR SU 2013 SU AVVISI SUPPLETTIVI (ADD. + MAGG. ECA) - C.C.P. 15025810 - ACCREDITI AL 30.11.2016 - REG. PARZIALE CARTA CONT. N. 168/2017
792	2	16/08/2017	300	0	€ 22,42	€ 22,42	LISTA DI CARICO SALDO TAR SU 2013 SU AVVISI SUPPLETTIVI (ADD. + MAGG. ECA) - C.C.P. 15025810 - ACCREDITI AL 31.12.2016 - REG. PARZIALE CARTA CONT. N. 168/2017
792	3	16/08/2017	300	0	€ 300,63	€ 300,63	LISTA DI CARICO SALDO TAR SU 2013 SU AVVISI SUPPLETTIVI (ADD. + MAGG. ECA) - C.C.P. 15025810 - ACCREDITI AL 28.02.2017 - REG. PARZIALE CARTA CONT. N. 1247/2017
795	1	16/08/2017	300	0	€ 120,38	€ 120,38	LISTA DI CARICO SALDO TAR SU 2013 SU AVVISI DI PAGAMENTO (ADD. + MAGG. ECA) - C.C.P. 15025810 - ACCREDITI AL 31.01.2017 - REG. PARZIALE CARTA CONT. N. 1247/2017
798	1	16/08/2017	300	0	€ 6,84	€ 6,84	LISTE DI CARICO SUPPLETTIVE TAR SU ANNO 2010 - ADD.LE+MAGG.ECA - C.C.P. 15025810 - ACCREDITI AL 28.02.2017 - REG. PARZIALE CARTA CONT. N. 1247/2017
1495	1	15/12/2017	300	0	€ 1.932,98	€ 1.932,98	LISTA DI CARICO PRINC. TAR SU 2012 DA DIFFIDE - ADD.+MAGG.ECA - C.C.P. 15025810 - ACCREDITI AL 30.09.2016 - REG. PARZIALE CARTA CONT. N. 2033/2017
1503	1	15/12/2017	300	0	€ 11,35	€ 11,35	LISTA DI CARICO ACCONTO SALDO TAR SU ANNO 2013 (ADD. + MAGG. ECA) - C.C.P. 15025810 - ACCREDITI DAL 01.03.2017 AL 31.05.2017 - REG. PARZIALE CARTA CONT. N. 2033/2017
1505	1	15/12/2017	300	0	€ 156,88	€ 156,88	LISTA DI CARICO PRINC. TAR SU 2012 - ADD.+MAGG.ECA - C.C.P. 15025810 - ACCREDITI AL 30.06.2017 - REG. PARZIALE CARTA CONT. N. 2033/2017
1508	1	15/12/2017	300	0	€ 53,12	€ 53,12	LISTA DI CARICO SALDO TAR SU ANNO 2013 (ADD. + MAGG. ECA) - C.C.P. 15025810 - ACCREDITI AL 30.06.2017 - REG. PARZIALE CARTA CONT. N. 2033/2017
1511	1	15/12/2017	300	0	€ 38,00	€ 38,00	LISTA DI CARICO PRINC. TAR SU 2011 PER OMESSO VERS. - ADD.+MAGG.ECA - C.C.P. 15025810 - ACCREDITI AL 30.06.2017 - REG. PARZIALE CARTA CONT. N. 2033/2017
1515	1	15/12/2017	300	0	€ 38,02	€ 38,02	LISTA DI CARICO PRINC. TAR SU 2012 DA AVVISI DI ACCERTAMENTO - ADD.+MAGG.ECA - C.C.P. 15025810 - ACCREDITI AL 31.07.2017 - REG. PARZIALE CARTA CONT. N. 2033/2017

Numero reversale	Riga	Data emissione	Capitolo	Articolo	Importo reversale	Importo riscosso	Descrizione
1519	1	15/12/2017	300	0	€ 69,21	€ 69,21	LISTA DI CARICO SALDO TARSU ANNO 2013 (ADD. + MAGG. ECA) - AVVISO SUPPLETIVO - C.C.P. 15025810 - ACCREDITI AL 31.07.2017 - REG. PARZIALE CARTA CONT. N. 2033/2017
1521	1	15/12/2017	300	0	€ 18,42	€ 18,42	LISTA DI CARICO PRINC. TARSU 2012 DA AVVISI DI ACCERTAMENTO - ADD.+MAGG.ECA - C.C.P. 15025810 - ACCREDITI AL 31.07.2017 - REG. PARZIALE CARTA CONT. N. 2033/2017
1526	1	15/12/2017	300	0	€ 515,56	€ 515,56	LISTA DI CARICO ACCONTO/SALDO TARSU ANNO 2013 (ADD. + MAGG. ECA) - C.C.P. 15025810 - ACCREDITI AL 31.08.2017 - REG. PARZIALE CARTA CONT. N. 2033/2017
1528	1	15/12/2017	300	0	€ 27,40	€ 27,40	LISTA DI CARICO PRINC. TARSU 2012 DA DIFFIDE - ADD.+MAGG.ECA - C.C.P. 15025810 - ACCREDITI AL 31.08.2017 - REG. PARZIALE CARTA CONT. N. 2033/2017
787	1	11/08/2017	310	0	€ 1.588,00	€ 1.588,00	ACCERT.TARSUEMESSI NELL'ANNO 2015 ED ESIGIBILI NELL'ANNO 2015 (TASSA+TEFA+ADD.LI ECA + SANZ.+INT.+SPESE) - C.C.P. 15025810 - ACCREDITI AL 30.11.2016 - REG. PARZIALE CARTA CONT. N. 168/2017
788	1	11/08/2017	310	0	€ 7.124,00	€ 7.124,00	ACCERT.TARSU EMESSI NELL'ANNO 2016 ED ESIGIBILI NELL'ANNO 2016 (TASSA+TEFA+ ADD.LI ECA + SANZ.+INT.+SPESE) - C.C.P. 15025810 - ACCREDITI AL 31.12.2016 - REG. PARZIALE CARTA CONT. N. 168/2017
788	2	11/08/2017	310	0	€ 18.901,00	€ 18.901,00	ACCERT.TARSU EMESSI NELL'ANNO 2016 ED ESIGIBILI NELL'ANNO 2016 (TASSA+TEFA+ ADD.LI ECA + SANZ.+INT.+SPESE) - C.C.P. 15025810 - ACCREDITI AL 31.01.2017 - REG. PARZIALE CARTA CONT. N. 1247/2017
788	3	11/08/2017	310	0	€ 10.915,00	€ 10.915,00	ACCERT.TARSU EMESSI NELL'ANNO 2016 ED ESIGIBILI NELL'ANNO 2016 (TASSA+TEFA+ ADD.LI ECA + SANZ.+INT.+SPESE) - C.C.P. 15025810 - ACCREDITI AL 28.02.2017 - REG. PARZIALE CARTA CONT. N. 1247/2017
1501	1	11/08/2017	310	0	€ 1.966,00	€ 1.966,00	ACCERTAMENTI TARSUEMESSI NELL'ANNO 2016 ED ESIGIBILI NELL'ANNO 2016 PER OMESSA DENUNCIA (TASSA+TEFA+ ADD.LI ECA + SANZIONI+INTERESSI+SPESE) - C.C.P. 15025810 - ACCREDITI DAL 01.03.2017 AL 31.05.2017 - REG. PARZIALE CARTA CONT. N. 2033/2017
1509	1	15/12/2017	310	0	€ 2.448,00	€ 2.448,00	ACCERT.TARSU EMESSI NELL'ANNO 2016 ED ESIGIBILI NELL'ANNO 2016 (TASSA+TEFA+ ADD.LI ECA+SANZ.+INT.+SP.) PER OMESSA DENUNCIA - C.C.P. 15025810 - ACCREDITI AL 30.06.2017 - REG. PARZIALE CARTA CONT. N. 2033/2017
1513	1	15/12/2017	310	0	€ 2.284,00	€ 2.284,00	ACCERT. TARSU EMESSI NELL'ANNO 2016 PER OMESSA DENUNCIA (TASSA+TEFA+ ADD.LI ECA + SANZIONI+INTERESSI+SPESE) - C.C.P. 15025810 - ACCREDITI AL 31.07.2017 - REG. PARZIALE CARTA CONT. N. 2033/2017
1517	1	15/12/2017	310	0	€ 663,00	€ 663,00	ACCERT.TARSUEMESSI NELL'ANNO 2015 - LISTA SUPPL.DA AVVISI DI ACCERT. TARSU 2010 - C.C.P. 15025810 - ACCREDITI AL 31.07.2017 - REG. PARZIALE CARTA CONT. N. 2033/2017
1517	2	15/12/2017	310	0	€ 243,00	€ 243,00	ACCERT.TARSUEMESSI NELL'ANNO 2015 - LISTA SUPPL.DA AVVISI DI ACCERT. TARSU 2011 - C.C.P. 15025810 - ACCREDITI AL 31.07.2017 - REG. PARZIALE CARTA CONT. N. 2033/2017
1690	1	15/12/2017	310	0	€ 770,49	€ 770,49	RUOLO TARSU 2017-1552 - AGENTE NAPOLI - VERS. DAL 01.10.2016 AL 30.09.2017 - DETERMINA N. 31/2016 - EURO 770,49 - REG. C.C. 2360/2017
1691	1	29/12/2017	310	0	€ 1.413,00	€ 1.413,00	RUOLO TARSU 2017-1551 - AGENTE NAPOLI - VERS. DAL 01.10.2016 AL 30.09.2017 - DETERMINA N. 31/2016 - EURO 1.413,00 - REG. C.C. 2360/2017



Numero reversale	Riga	Data emissione	Capitolo	Articolo	Importo reversale	Importo riscosso	Descrizione
1694	1	29/12/2017	310	0	€ 34,48	€ 34,48	RUOLO TARSU 2017-744 - AGENTE VENEZIA - VERS. DAL 01.10.2016 AL 30.09.2017 - DETERMINA N. 40/2016 - EURO 34,48 - REG. C.C. 2360/2017
1694	2	29/12/2017	310	0	€ 10.907,18	€ 10.907,18	RUOLO TARSU 2017-944 - AGENTE SALERNO - VERS. DAL 01.10.2016 AL 30.09.2017 - DETERMINA N. 40/2016 - EURO 10.907,18 - REG. C.C. 2360/2017
244	1	29/12/2017	360	0	€ 3.105,72	€ 3.105,72	LISTA DI CARICO PRINCIPALE ACCONTO/SALDOTARI ANNO 2015 (TRIBUTO) - REG. PARZIALE CARTA CONTABILE N. 06/2017
246	1	13/03/2017	360	0	€ 655,23	€ 655,23	LISTA DI CARICO TARI ANNO 2016 - ACCONTO E SALDO (TRIBUTO) - REG. REG. PARZIALE CARTA CONTABILE N. 6/2017
254	1	13/03/2017	360	0	€ 11.974,00	€ 11.974,00	LISTA DI CARICO TARI ANNO 2016 - ACCONTO E SALDO (TRIBUTO) - REG. CARTE CONTABILI NN. 12-29-33 46-47-56-60-65-72-77-88-94/2017
254	2	13/03/2017	360	0	€ 13,62	€ 13,62	LISTA DI CARICO TARI ANNO 2016 - ACCONTO E SALDO (TRIBUTO) - REG. PARZIALE CARTA CONTABILE N. 102/2017
256	1	13/03/2017	360	0	€ 101,90	€ 101,90	LISTA DI CARICO PRINCIPALE ACCONTO/SALDOTARI ANNO 2015 (TRIBUTO) - REG. PARZIALE CARTA CONTABILE N. 118/2017
258	1	13/03/2017	360	0	€ 105,72	€ 105,72	LISTA DI CARICO PRINCIPALE ACCONTO/SALDOTARI ANNO 2014 (TRIBUTO) - REG. PARZIALE CARTA CONTABILE N. 118/2017
488	1	13/03/2017	360	0	€ 1.903,00	€ 1.903,00	LISTA DI CARICO PRINCIPALE ACCONTO/SALDO TARI ANNO 2014 (TRIBUTO) - REG. CARTE CONT. NN. 136-142-145/2017
488	2	16/05/2017	360	0	€ 2.476,05	€ 2.476,05	LISTA DI CARICO PRINCIPALE ACCONTO/SALDOTARI ANNO 2014 (TRIBUTO) - REG. PARZIALE CARTA CONT. N. 150/2017
490	1	16/05/2017	360	0	€ 138,00	€ 138,00	LISTA DI CARICO PRINCIPALE ACCONTO/SALDOTARI ANNO 2015 (TRIBUTO) - REG. PARZIALE CARTA CONT. N. 150/2017
490	2	16/05/2017	360	0	€ 140,00	€ 140,00	LISTA DI CARICO PRINCIPALE ACCONTO/SALDOTARI ANNO 2015 (TRIBUTO) - REG. PARZIALE CARTA CONT. N. 155-169/2017
490	3	16/05/2017	360	0	€ 649,62	€ 649,62	LISTA DI CARICO PRINCIPALE ACCONTO/SALDOTARI ANNO 2015 (TRIBUTO) - REG. PARZIALE CARTA CONT. N. 177/2017
492	1	16/05/2017	360	0	€ 450,03	€ 450,03	LISTA DI CARICO TARI ANNO 2016 - ACCONTO E SALDO (TRIBUTO) - REG. PARZIALE CARTA CONT. N. 177/2017
492	2	16/05/2017	360	0	€ 18.815,15	€ 18.815,15	LISTA DI CARICO TARI ANNO 2016 - ACCONTO E SALDO (TRIBUTO) - REG. CARTE CONT. NN. 186-190-195 207-213-218-223-257-361-411/2017
492	3	16/05/2017	360	0	€ 256,90	€ 256,90	LISTA DI CARICO TARI ANNO 2016 - ACCONTO E SALDO (TRIBUTO) - REG. PARZIALE CARTA CONT. N. 443/2017
765	1	16/05/2017	360	0	€ 1.160,93	€ 1.160,93	LISTA DI CARICO TARI ANNO 2016 - SALDO (TRIBUTO) - REG. PARZIALE CARTA CONTABILE N. 99/2017
767	1	07/08/2017	360	0	€ 33,33	€ 33,33	RIVERSAMENTO TARI ANNO 2015 (TRIBUTO) MOTTI MILENA - REG. PARZIALE CARTA CONTABILE N. 117/2017
789	1	07/08/2017	360	0	€ 58,10	€ 58,10	TARI SU SUOLO PUBBLICO TEMPORANEO ANNO 2016 - C.C.P. 15025810 - ACCREDITI AL 30.11.2016 - REG. PARZIALE CARTA CONT. N. 168/2017

Numero reversale	Riga	Data emissione	Capitolo	Articolo	Importo reversale	Importo riscosso	Descrizione
801	1	11/08/2017	360	0	€ 938,10	€ 938,10	LISTA DI CARICO PRINCIPALE SALDO TARI ANNO 2015 (TRIBUTO) - C.C.P. 15025810 - ACCREDITI AL 31.05.2014 - REG. PARZIALE CARTA CONT. N. 168/2017 (SOC. TASTING CLUB S.R.L.)
815	1	16/08/2017	360	0	€ 61,00	€ 61,00	LISTA DI CARICO TARI ANNO 2016 - ACCONTO E SALDO (TRIBUTO) - REG. CARTE CONT. NN. 851-899/2017
815	2	17/08/2017	360	0	€ 264,72	€ 264,72	LISTA DI CARICO TARI ANNO 2016 - ACCONTO E SALDO (TRIBUTO) - REG. PARZIALE CARTA CONT. N. 911/2017
831	1	17/08/2017	360	0	€ 13.814,00	€ 13.814,00	LISTA DI CARICO PRINCIPALE ACCONTO/SALDO TARI ANNO 2015 (TRIBUTO) - REG. CARTE CONTABILI NN. 469-481-535-579-591-606/2017
831	2	17/08/2017	360	0	€ 3.265,05	€ 3.265,05	LISTA DI CARICO PRINCIPALE ACCONTO/SALDO TARI ANNO 2015 (TRIBUTO) - REG. PARZIALE CARTA CONTABILE N. 645/2017
833	1	17/08/2017	360	0	€ 2.453,33	€ 2.453,33	LISTA DI CARICO TARI ANNO 2016 - ACCONTO E SALDO (TRIBUTO+INT.+SANZ.) - REG. PARZIALE CARTA CONTABILE N. 645/2017
833	2	17/08/2017	360	0	€ 31.187,02	€ 31.187,02	LISTA DI CARICO TARI 2016 - ACCONTO E SALDO (TRIBUTO+INT.+SANZ.) - REG. CARTE CONT. NN. 656-665-679-694-703-711-752-772-784-797/2017
833	3	17/08/2017	360	0	€ 2.784,51	€ 2.784,51	LISTA DI CARICO TARI 2016 - ACCONTO E SALDO (TRIBUTO+INT.+SANZ.) - REG. PARZIALE CARTA CONTABILE N. 806/2017
882	1	17/08/2017	360	0	€ 1.512,38	€ 1.512,38	LISTA DI CARICO TARI ANNO 2016 - ACCONTO E SALDO (TRIBUTO) - REG. PARZIALE CARTA CONT. N. 1469/2017
884	1	13/09/2017	360	0	€ 150,48	€ 150,48	LISTA DI CARICO TARI ACCONTO/SALDO ANNO 2014 (TRIBUTO) - REG. PARZIALE CARTA CONT. N. 1469/2017
904	1	13/09/2017	360	0	€ 492,00	€ 492,00	LISTA DI CARICO TARI ANNO 2016 - ACCONTO E SALDO (TRIBUTO) - REG. PARZIALE CARTA CONT. N. 1606/2017
904	2	18/09/2017	360	0	€ 153,71	€ 153,71	LISTA DI CARICO TARI ANNO 2016 - ACCONTO E SALDO (TRIBUTO) - REG. PARZIALE CARTA CONT. N. 1618/2017
906	1	18/09/2017	360	0	€ 10,48	€ 10,48	LISTA DI CARICO TARI ANNO 2015 ACCONTO/SALDO (TRIBUTO) - REG. PARZIALE CARTA CONT. N. 1618/2017
908	1	18/09/2017	360	0	€ 181,90	€ 181,90	LISTA DI CARICO TARI ANNO 2014 ACCONTO/SALDO (TRIBUTO) - REG. PARZIALE CARTA CONT. N. 1618/2017
979	1	18/09/2017	360	0	€ 52.017,62	€ 52.017,62	LISTA DI CARICO TARI ANNO 2015 ACCONTO/SALDO (TRIBUTO) - C.C.P. 10647840 - ACCREDITI AL 30.06.2017 - REG. PARZIALE CARTA CONT. N. 1413/2017
1002	1	22/09/2017	360	0	€ 8.091,93	€ 8.091,93	LISTA DI CARICO TARI ANNO 2016 - ACCONTO E SALDO (TRIBUTO) - REG. PARZIALE CARTA CONTABILE N. 1468/2017
1497	1	26/09/2017	360	0	€ 2,85	€ 2,85	TARI SU SUOLO PUBBLICO TEMPORANEO ANNO 2016 - (TRIBUTO) - C.C.P. 15025810 - ACCREDITI AL 30.09.2016 - REG. PARZIALE CARTA CONT. N. 2033/2017
1499	1	15/12/2017	360	0	€ 850,48	€ 850,48	LISTA DI CARICO TARI ANNO 2014 ACCONTO/SALDO (TRIBUTO) - C.C.P. 15025810 - ACCREDITI DAL 01.03.2017 AL 31.05.2017 - REG. PARZIALE CARTA CONT. N. 2033/2017
1523	1	15/12/2017	360	0	€ 125,72	€ 125,72	LISTA DI CARICO TARI ANNO 2014 ACCONTO/SALDO (TRIBUTO) - C.C.P. 15025810 - ACCREDITI AL 31.07.2017 - REG. PARZIALE CARTA CONT. N. 2033/2017






Numero reversale	Riga	Data emissione	Capitolo	Articolo	Importo reversale	Importo riscosso	Descrizione
1530	1	15/12/2017	360	0	€ 146,67	€ 146,67	LISTA DI CARICO TARI ANNO 2016 - ACCONTO E SALDO (TRIBUTO) - C.C.P. 15023810 - ACCREDITI AL 31.08.2017 - REG. PARZIALE CARTA CONT. N. 2033/2017
1540	1	15/12/2017	360	0	€ 208,00	€ 208,00	LISTA DI CARICO TARI ANNO 2014 ACCONTO E SALDO (TRIBUTO) - REG. CARTE CONT. NN. 1725/2017
1540	2	15/12/2017	360	0	€ 164,38	€ 164,38	LISTA DI CARICO TARI ANNO 2014 ACCONTO E SALDO (TRIBUTO) - REG. PARZIALE CARTA CONT. N.
1542	1	15/12/2017	360	0	€ 89,52	€ 89,52	LISTA DI CARICO TARI ANNO 2015 ACCONTO E SALDO (TRIBUTO) - REG. PARZIALE CARTA CONTABILE N.
1544	1	15/12/2017	360	0	€ 133,00	€ 133,00	LISTA DI CARICO TARI ANNO 2016 - ACCONTO E SALDO (TRIBUTO) - REG. PARZIALE CARTA CONTABILE N.
1544	2	15/12/2017	360	0	€ 790,00	€ 790,00	LISTA DI CARICO TARI ANNO 2016 - ACCONTO E SALDO (TRIBUTO) - REG. CARTE CONTABILI NN. 1768-
1544	3	15/12/2017	360	0	€ 397,00	€ 397,00	LISTA DI CARICO TARI ANNO 2016 - ACCONTO E SALDO (TRIBUTO) - REG. PARZIALE CARTA CONTABILE N.
1556	1	15/12/2017	360	0	€ 720,95	€ 720,95	LISTA DI CARICO TARI ANNO 2015 ACCONTO E SALDO (TRIBUTO) - REG. PARZIALE CARTA CONT. N.
1558	1	15/12/2017	360	0	€ 3.266,00	€ 3.266,00	LISTA DI CARICO TARI ANNO 2016 - ACCONTO E SALDO (TRIBUTO) - REG. PARZIALE CARTA CONT. N.
1558	2	15/12/2017	360	0	€ 770,20	€ 770,20	LISTA DI CARICO TARI ANNO 2016 - ACCONTO E SALDO (TRIBUTO) - REG. PARZIALE CARTA CONT. N.
1565	1	15/12/2017	360	0	€ 1.238,00	€ 1.238,00	LISTA DI CARICO TARI ANNO 2016 - ACCONTO E SALDO (TRIBUTO) - REG. PARZIALE CARTA CONT. N.
1565	2	19/12/2017	360	0	€ 241,38	€ 241,38	LISTA DI CARICO TARI ANNO 2016 - ACCONTO E SALDO (TRIBUTO) - REG. PARZIALE CARTA CONT. N.
1565	3	19/12/2017	360	0	€ 133,00	€ 133,00	LISTA DI CARICO TARI ANNO 2016 - ACCONTO E SALDO (TRIBUTO) - REG. CARTA CONT. N. 2402/2017
		TOTALE			€ 418.145,71	€ 418.145,71	

IL RESPONSABILE DELL'AREA ECONOMICO-FINANZIARIA  
dott. Gianpiero Cicalese

IL REVISORE UNICO DEI CONTI  
dott. Ruggiero De Paoli

IL SEGRETARIO COMUNALE  
dott. Alberto De Stefano

IL SINDACO  
dott. Giuseppe Guida





ELENCO REVERSALI DELL'ANNO 2013 IN CONTO RESIDUI PER FITTI ATTIVI E CANONI PATRIMONIALI									
Numero reversale	Riga	Data emissione	Capitolo	Articolo	Importo reversale	Importo riscosso	Descrizione		
14	1	06/03/2013	1850	0	€ 14.087,18	€ 14.087,18	LISTA DI CARICO COSAP ANNO 2011 (OCCUPAZIONI PERMANENTI) - REGOLARIZZAZIONE BONIFICI MARZO/NOVEMBRE 2011 - CAPRICCI SRL - POSITANO		
24	1	07/03/2013	1850	0	€ 1.562,00	€ 1.562,00	COSAP PER SUOLO PUBBLICO TEMPORANEO ANNO 2012 - ACCREDITI AL 30.11.2012 - COMANDO POLIZIA MUNICIPALE - QUOTA PARTE		
142	1	12/04/2013	1850	0	€ 21,62	€ 21,62	COSAP PER SUOLO PUBBLICO PERMANENTE F/LISTA CARICO ANNO 2012 - ACCREDITI AL 31.10.2012 - EMPORIO LE SIRENUSE SRL		
142	2	12/04/2013	1850	0	€ 319,99	€ 319,99	COSAP PER SUOLO PUBBLICO PERMANENTE F/LISTA CARICO ANNO 2012 - ACCREDITI AL 30.11.2012 - VILLANI ERIKA - CALIPE SAS		
142	3	12/04/2013	1850	0	€ 1.916,57	€ 1.916,57	COSAP PER SUOLO PUBBLICO PERMANENTE F/LISTA CARICO ANNO 2012/2013 - ACCREDITI AL 30.11.2012		
143	1	12/04/2013	1850	0	€ 1.317,73	€ 1.317,73	LISTA DI CARICO COSAP ANNO 2012 (OCCUPAZIONI PERMANENTI) - ACCREDITI AL 31.10.2012 - CHORISIA - BARBA SALVATORE		
144	1	12/04/2013	1850	0	€ 308,00	€ 308,00	COSAP PER SUOLO PUBBLICO TEMPORANEO ANNO 2012 - ACCREDITI AL 30.11.2012 - COMANDO POLIZIA MUNICIPALE - QUOTA PARTE		
154	1	15/04/2013	1850	0	€ 2,73	€ 2,73	COSAP PER SUOLO PUBBLICO PERMANENTE F/LISTA CARICO ANNO 2012 - ACCREDITI AL 31.10.2012 - CICALESE GIANPIERO		
229	1	17/05/2013	1850	0	€ 153,30	€ 153,30	LISTA DI CARICO COSAP ANNO 2012 (OCCUPAZIONI PERMANENTI) - ACCREDITI AL 31.01.2013		
230	1	17/05/2013	1850	0	€ 230,40	€ 230,40	COSAP PER SUOLO PUBBLICO TEMPORANEO ANNO 2012 - ACCREDITI AL 31.01.2013 - PALUMBO ETTORE		
231	1	17/05/2013	1850	0	€ 1.533,00	€ 1.533,00	COSAP PER SUOLO PUBBLICO PERMANENTE F/LISTA CARICO ANNO 2013 - ACCREDITI AL 28.02.2013 - CALDIERO FRANCESCO		
375	1	01/08/2013	1850	0	€ 798,72	€ 798,72	COSAP PER SUOLO PUBBLICO TEMPORANEO ANNO 2012 - ACCREDITI AL 30.04.2013 - FUSCO GIULIO		
621	1	16/12/2013	1850	0	€ 107,04	€ 107,04	COSAP PER SUOLO PUBBLICO PERMANENTE F/LISTA CARICO ANNO 2013 - ACCREDITI AL 31.07.2013 - RISTORANTE DA VINCENZO		
621	2	16/12/2013	1850	0	€ 1.099,05	€ 1.099,05	COSAP PER SUOLO PUBBLICO PERMANENTE F/LISTA CARICO ANNI 2012/2013 - ACCREDITI AL 31.08.2013 - GALLERIA CAROSONE-CALDIERO BENIAMINO-ENI SPA QUOTA PARTE		
625	1	16/12/2013	1850	0	€ 1.357,80	€ 1.357,80	LISTA DI CARICO COSAP ANNO 2012 (OCCUPAZIONI PERMANENTI) - ACCREDITI AL 31.08.2013		
625	2	16/12/2013	1850	0	€ 1.494,68	€ 1.494,68	LISTA DI CARICO COSAP ANNO 2012 (OCCUPAZIONI PERMANENTI) - ACCREDITI AL 31.10.2013		
626	1	16/12/2013	1850	0	€ 1.322,76	€ 1.322,76	LISTA DI CARICO COSAP ANNO 2011 (OCCUPAZIONI PERMANENTI) - ACCREDITI AL 31.10.2013		
627	1	16/12/2013	1850	0	€ 766,50	€ 766,50	LISTA DI CARICO PERMANENTE COSAP ANNO 2009 - ACCREDITI AL 31.10.2013		
145	1	12/04/2013	1910	0	€ 94,03	€ 94,03	DIFFERENZA PER SANZIONE AMMINISTRATIVA PER OCCUPAZIONE ABUSIVA DI SUOLO PUBBLICO - ACCREDITI AL 31.10.2012		

Numero reversale	Riga	Data emissione	Capitolo	Articolo	Importo reversale	Importo riscosso	Descrizione
146	1	12/04/2013	1910	0	€ 88,10	€ 88,10	PROVENTI DA OCCUPAZIONE ABUSIVA DI SOPRASSUOLO PUBBLICO ANNO 2008 - PRATICA 48/06 - IND. INT. E SANZ. - ACCREDITI AL 31.10.2012
146	2	12/04/2013	1910	0	€ 9.324,59	€ 9.324,59	PROVENTI DA OCCUPAZIONE ABUSIVA DI SUOLO PUBBLICO ANNI 2009-2010-2011-2012 - PRAT. 30/2012 - PAG. TERZA PARTE IND. INT. E SANZ. - ACCREDITI AL 31.10.2012
146	3	12/04/2013	1910	0	€ 82,71	€ 82,71	PROVENTI DA OCCUPAZIONE ABUSIVA DI SOPRASSUOLO PUBBLICO ANNO 2012 - PRAT. 45/2006 - IND. INT. E SANZ. - ACCREDITI AL 30.11.2012
232	1	17/05/2013	1910	0	€ 5.569,92	€ 5.569,92	OCCUPAZIONE ABUSIVA SOTTOSUOLO PUBBLICO COMUNALE PERIODO DAL 30.12.2006 AL 31.12.2011 - ACCREDITI AL 31.01.2013
233	1	17/05/2013	1910	0	€ 2.022,52	€ 2.022,52	OCCUPAZIONE ABUSIVA SUOLO E SOTTOSUOLO COMUNALE CANONICI DAL 2009 AL 2012 - PRAT. N. P. 70/2006 - CONC. 1/09 - CONGUAGLIO - ACCREDITI AL 28.02.2013
234	1	17/05/2013	1910	0	€ 8.822,91	€ 8.822,91	OCCUPAZIONE ABUSIVA SUOLO COMUNALE ANNI DAL 2006 AL 2012 - RIF. PRATICA 34-P/2012 - ACCREDITI AL 28.02.2013 - QUOTA PARTE
		TOTALE			€ 54.403,85	€ 54.403,85	
<b>ELENCO REVERSALI DELL'ANNO 2014 IN CONTO RESIDUI PER FITTI ATTIVE E CANONI PATRIMONIALI</b>							
Numero reversale	Riga	Data emissione	Capitolo	Articolo	Importo reversale	Importo riscosso	Descrizione
137	1	27/05/2014	1850	0	€ 1.681,70	€ 1.681,70	COSAP PER SUOLO PUBBLICO TEMPORANEO ANNO 2013 - ACCREDITI AL 31.01.2014
199	1	29/05/2014	1850	0	€ 71,40	€ 71,40	COSAP PER SUOLO PUBBLICO TEMPORANEO ANNO 2014 - ACCREDITI AL 31.01.2014 - HOTEL PUNTA REGINA
199	2	29/05/2014	1850	0	€ 769,73	€ 769,73	COSAP PER SUOLO PUBBLICO TEMPORANEO ANNO 2014 - ACCREDITI AL 28.02.2014 - IMPERATI GIANCARLO - QUOTA PARTE
201	1	30/05/2014	1850	0	€ 509,18	€ 509,18	LISTA DI CARICO COSAP ANNO 2013 (OCCUPAZIONI PERMANENTI) - ACCREDITI AL 31.12.2013
201	2	30/05/2014	1850	0	€ 153,30	€ 153,30	LISTA DI CARICO COSAP ANNO 2013 (OCCUPAZIONI PERMANENTI) - ACCREDITI AL 31.01.2014
202	1	30/05/2014	1850	0	€ 335,07	€ 335,07	COSAP ANNO 2013 FUORI LISTA DI CARICO (OCCUPAZIONI PERMANENTI) - ACCREDITI AL 31.01.2014 - CAFIERO EMANUELE
533	1	05/12/2014	1850	0	€ 1.357,80	€ 1.357,80	LISTA DI CARICO COSAP ANNO 2013 (OCCUPAZIONI PERMANENTI) - ACCREDITI AL 30.09.2014
204	1	30/05/2014	1910	0	€ 10.000,00	€ 10.000,00	PROVENTI DA OCCUPAZIONI ABUSIVE DI SPAZI ED AREE PUBBLICHE RIF. PRATICA N. 15-P - ACCREDITI AL 31.12.2013
204	2	30/05/2014	1910	0	€ 3.486,89	€ 3.486,89	PROVENTI DA OCCUPAZIONI ABUSIVE DI SPAZI ED AREE PUBBLICHE RIF. PRATICA N. 15-P - ACCREDITI AL 31.12.2013 - QUOTA PARTE
		TOTALE			€ 18.365,07	€ 18.365,07	
<b>ELENCO REVERSALI DELL'ANNO 2015 IN CONTO RESIDUI PER FITTI ATTIVE E CANONI PATRIMONIALI</b>							
Numero reversale	Riga	Data emissione	Capitolo	Articolo	Importo reversale	Importo riscosso	Descrizione
173	1	24/04/2015	1850	0	€ 1.068,70	€ 1.068,70	COSAP PER SUOLO PUBBLICO TEMPORANEO ANNO 2014 - ACCREDITI AL 31.10.2014 - COMANDO POLIZIA MUNICIPALE



## ALLEGATO B

Numero reversale	Riga	Data emissione	Capitolo	Articolo	Importo reversale	Importo riscosso	Descrizione
191	1	24/04/2015	1850	0	€ 2.060,01	€ 2.060,01	LISTA DI CARICO COSAP ANNO 2014 (OCCUPAZIONI PERMANENTI) - ACCREDITI AL 31.12.2014
191	2	24/04/2015	1850	0	€ 4.084,35	€ 4.084,35	LISTA DI CARICO COSAP ANNO 2014 (OCCUPAZIONI PERMANENTI) - ACCREDITI AL 31.01.2015
192	1	24/04/2015	1850	0	€ 391,68	€ 391,68	COSAP PER SUOLO PUBBLICO TEMPORANEO ANNO 2014 - ACCREDITI AL 30.11.2014 - FUSCO FABIO
192	2	24/04/2015	1850	0	€ 3.332,70	€ 3.332,70	COSAP PER SUOLO PUBBLICO TEMPORANEO ANNO 2014 - ACCREDITI AL 31.01.2015 - ANTICA SARTORIA MEF SRL - FUSCO FABIO
193	1	24/04/2015	1850	0	€ 2.336,29	€ 2.336,29	COSAP ANNO 2014 FUORI LISTA DI CARICO (OCCUPAZIONI PERMANENTI) - ACCREDITI AL 31.12.2014
195	1	24/04/2015	1850	0	€ 1.401,78	€ 1.401,78	COSAP ANNO 2013 FUORI LISTA DI CARICO (OCCUPAZIONI PERMANENTI) - ACCREDITI AL 31.12.2014
196	1	24/04/2015	1850	0	€ 460,83	€ 460,83	LISTA DI CARICO PERMANENTE COSAP ANNO 2009 IN LISTA - ACCREDITI AL 31.01.2015
296	1	30/04/2015	1850	0	€ 306,22	€ 306,22	RUOLO COATTIVO COSAP N. 2011-009967 AGENTE ROMA VERS. AL 31/12/2014 - DET. UTCN. 29/2011
297	1	30/04/2015	1850	0	€ 1.424,62	€ 1.424,62	RUOLO COATTIVO COSAP N. 2011-009967 AGENTE ROMA VERS. AL 31/12/2014 - DET. UTCN. 29/2011
297	2	30/04/2015	1850	0	€ 10.576,43	€ 10.576,43	RUOLO COATTIVO COSAP N. 2011-003562 AGENTE SALERNO VERS. AL 31/12/2014 - DET. UTCN. 29/2011
298	1	30/04/2015	1850	0	€ 7.556,85	€ 7.556,85	RUOLO COATTIVO COSAP N. 2011-003562 AGENTE SALERNO VERS. AL 31/12/2014 - DET. UTCN. 29/2011
877	1	22/10/2015	1850	0	€ 3,50	€ 3,50	LISTA DI CARICO COSAP ANNO 2014 (OCCUPAZIONI PERMANENTI) - ACCREDITI AL 31.03.2015
877	2	22/10/2015	1850	0	€ 546,41	€ 546,41	LISTA DI CARICO COSAP ANNO 2014 (OCCUPAZIONI PERMANENTI) - ACCREDITI AL 31.05.2015
878	1	22/10/2015	1850	0	€ 229,95	€ 229,95	LISTA DI CARICO COSAP ANNO 2011 (OCCUPAZIONI PERMANENTI) - ACCREDITI AL 31.05.2015
879	1	22/10/2015	1850	0	€ 229,95	€ 229,95	LISTA DI CARICO COSAP ANNO 2012 (OCCUPAZIONI PERMANENTI) - ACCREDITI AL 31.05.2015
880	1	22/10/2015	1850	0	€ 229,95	€ 229,95	LISTA DI CARICO COSAP ANNO 2013 (OCCUPAZIONI PERMANENTI) - ACCREDITI AL 31.05.2015
1002	1	01/12/2015	1850	0	€ 199,08	€ 199,08	COSAP ANNO 2012 FUORI LISTA DI CARICO (OCCUPAZIONI PERMANENTI) - ACCREDITI AL 31.05.2015
1002	2	01/12/2015	1850	0	€ 297,84	€ 297,84	COSAP ANNI 2013/2014 FUORI LISTA DI CARICO (OCCUPAZIONI PERMANENTI) - ACCREDITI AL 30.06.2015
1002	3	01/12/2015	1850	0	€ 117,08	€ 117,08	COSAP ANNO 2014 FUORI LISTA DI CARICO (OCCUPAZIONI PERMANENTI) - ACCREDITI AL 31.03.2015 - QUOTA PARTE

Numero reversale	Riga	Data emissione	Capitolo	Articolo	Importo reversale	Importo riscosso	Descrizione
	1003	01/12/2015	1850	0	€ 8.733,86	€ 8.733,86	COSAP ANNO 2014 FUORI LISTA DI CARICO (OCCUPAZIONI PERMANENTI) - ACCREDITI AL 31.03.2015 - QUOTA PARTE
	1006	01/12/2015	1850	0	€ 1.839,60	€ 1.839,60	LISTA DI CARICO COSAP ANNO 2014 (OCCUPAZIONI PERMANENTI) - ACCREDITI AL 31.07.2015
	1006	01/12/2015	1850	0	€ 1.357,80	€ 1.357,80	LISTA DI CARICO COSAP ANNO 2014 (OCCUPAZIONI PERMANENTI) - ACCREDITI AL 30.09.2015
	1012	01/12/2015	1850	0	€ 1.859,20	€ 1.859,20	COSAP PER SUOLO PUBBLICO TEMPORANEO ANNO 2015 - ACCREDITI AL 30.06.2015 - PALAZZO PERRELLA (QUOTA PARTE)
	1013	01/12/2015	1850	0	€ 244,53	€ 244,53	COSAP PER SUOLO PUBBLICO TEMPORANEO ANNO 2015 - ACCREDITI AL 30.06.2015 - PALAZZO PERRELLA (QUOTA PARTE)
	872	22/10/2015	1910	0	€ 381,12	€ 381,12	PROVENTI DA OCCUPAZIONI ABUSIVE DI SPAZI ED AREE PUBBLICHE - ACCREDITI AL 28.02.2015
	872	22/10/2015	1910	0	€ 2.279,56	€ 2.279,56	PROVENTI DA OCCUPAZIONI ABUSIVE DI SPAZI ED AREE PUBBLICHE RIF. PRAT. 34-P/2014 - ACCREDITI AL 31.03.2015
	872	22/10/2015	1910	0	€ 3.437,56	€ 3.437,56	PROVENTI DA OCCUPAZIONI ABUSIVE DI SPAZI ED AREE PUBBLICHE - SANZ. HIND. - ACCREDITI AL 31.03.2015
	872	22/10/2015	1910	0	€ 2.467,48	€ 2.467,48	PROVENTI DA OCCUPAZIONI ABUSIVE DI SPAZI ED AREE PUBBLICHE - ACCREDITI AL 31.05.2015
	872	22/10/2015	1910	0	€ 363,21	€ 363,21	PROVENTI DA OCCUPAZIONI ABUSIVE DI SPAZI ED AREE PUBBLICHE - ACCREDITI AL 31.05.2015
		TOTALE			€ 59.818,14	€ 59.818,14	
<b>ELENCO REVERSALI DELL'ANNO 2016 IN CONTO RESIDUI PER FITTI ATTIVE CANONI PATRIMONIALI</b>							
Numero reversale	Riga	Data emissione	Capitolo	Articolo	Importo reversale	Importo riscosso	Descrizione
	29	09/02/2016	1850	0	€ 48,80	€ 48,80	LISTA DI CARICO COSAP ANNO 2014 (OCCUPAZIONI PERMANENTI) - ACCREDITI AL 30.11.2015
	30	09/02/2016	1850	0	€ 2.822,48	€ 2.822,48	LISTA DI CARICO CANONE OCCUPAZIONE SPAZI ED AREE PUBBLICHE ANNO 2015 - ACCREDITI AL 31.12.2015
	448	05/05/2016	1850	0	€ 2.107,88	€ 2.107,88	LISTA DI CARICO COSAP ANNO 2015 (OCCUPAZIONI PERMANENTI) - ACCREDITI AL 31.01.2016
	448	05/05/2016	1850	0	€ 204,86	€ 204,86	LISTA DI CARICO COSAP ANNO 2015 (OCCUPAZIONI PERMANENTI) - ACCREDITI AL 31.03.2016
	451	05/05/2016	1850	0	€ 89,88	€ 89,88	LISTA DI CARICO COSAP ANNO 2011 (OCCUPAZIONI PERMANENTI) - ACCREDITI AL 31.03.2016
	452	05/05/2016	1850	0	€ 89,88	€ 89,88	LISTA DI CARICO COSAP ANNO 2012 (OCCUPAZIONI PERMANENTI) - ACCREDITI AL 31.03.2016
	453	05/05/2016	1850	0	€ 89,88	€ 89,88	LISTA DI CARICO COSAP ANNO 2014 (OCCUPAZIONI PERMANENTI) - ACCREDITI AL 31.03.2016





Numero reversale	Riga	Data emissione	Capitolo	Articolo	Importo reversale	Importo riscosso	Descrizione
661	1	13/06/2016	1850	0	€ 3.916,60	€ 3.916,60	LISTA DI CARICO COSAP ANNO 2015 (OCCUPAZIONI PERMANENTI) - ACCREDITI AL 31.05.2016
662	1	13/06/2016	1850	0	€ 25.512,85	€ 25.512,85	LISTA DI CARICO COSAP ANNO 2014 (OCCUPAZIONI PERMANENTI) - ACCREDITI AL 31.05.2016
663	1	13/06/2016	1850	0	€ 3.109,15	€ 3.109,15	LISTA DI CARICO COSAP ANNO 2013 (OCCUPAZIONI PERMANENTI) - ACCREDITI AL 31.05.2016
664	1	13/06/2016	1850	0	€ 2.107,88	€ 2.107,88	LISTA DI CARICO COSAP ANNO 2012 (OCCUPAZIONI PERMANENTI) - ACCREDITI AL 31.05.2016
665	1	13/06/2016	1850	0	€ 158,14	€ 158,14	LISTA DI CARICO COSAP ANNO 2011 (OCCUPAZIONI PERMANENTI) - ACCREDITI AL 31.05.2016
1196	1	14/11/2016	1850	0	€ 5.891,10	€ 5.891,10	LISTA DI CARICO COSAP ANNO 2015 (OCCUPAZIONI PERMANENTI) - ACCREDITI AL 30.06.2016 E AL 31.07.2016 - REG. PARZIALE CARTA CONT. N. 1405/2016
1197	1	14/11/2016	1850	0	€ 5.994,35	€ 5.994,35	LISTA DI CARICO COSAP ANNO 2014 (OCCUPAZIONI PERMANENTI) - ACCREDITI AL 30.06.2016 E AL 31.07.2016 - REG. PARZIALE CARTA CONT. N. 1405/2016
1198	1	14/11/2016	1850	0	€ 148,92	€ 148,92	LISTA DI CARICO COSAP ANNO 2013 (OCCUPAZIONI PERMANENTI) - ACCREDITI AL 31.07.2016 - REG. PARZIALE CARTA CONT. N. 1405/2016
1199	1	14/11/2016	1850	0	€ 595,68	€ 595,68	LISTA DI CARICO COSAP ANNO 2011 (OCCUPAZIONI PERMANENTI) - ACCREDITI AL 30.06.2016 E AL 31.07.2016 - REG. PARZIALE CARTA CONT. N. 1405/2016
1549	1	30/12/2016	1850	0	€ 12.171,43	€ 12.171,43	RUOLO COSAP 2011-003562 AGENTE SALERNO - VERS. AL 30.09.2016 - DET. N. 29/2011 - EURO 12.171,43 - REG. CARTA CONT. 1578/2016
1550	1	30/12/2016	1850	0	€ 6.312,65	€ 6.312,65	RUOLO COSAP 2011-003562 AGENTE SALERNO - VERS. AL 30.09.2016 - DET. N. 29/2011 - EURO 6.312,65 - REG. CARTA CONT. 1578/2016
1550	2	30/12/2016	1850	0	€ 1.730,84	€ 1.730,84	RUOLO COSAP 2011-009967 AGENTE ROMA - VERS. AL 30.09.2016 - DET. N. 29/2011 - EURO 1.730,84 - REG. CARTA CONT. 1578/2016
1551	1	30/12/2016	1850	0	€ 720,82	€ 720,82	RUOLO COSAP 2016-000876 AGENTE SALERNO - VERS. AL 30.09.2016 - DET. N. 16/2015 - EURO 720,82 - REG. CARTA CONT. 1578/2016
5	1	08/02/2016	1910	0	€ 2.456,09	€ 2.456,09	PROVENTI DA OCCUPAZIONI ABUSIVE DI SPAZI ED AREE PUBBLICHE - ACCREDITI AL 31.08.2015
5	2	08/02/2016	1910	0	€ 1.912,00	€ 1.912,00	PROVENTI DA OCCUPAZIONI ABUSIVE DI SPAZI ED AREE PUBBLICHE - ACCREDITI AL 30.09.2015
5	3	08/02/2016	1910	0	€ 2.000,00	€ 2.000,00	PROVENTI DA OCCUPAZIONI ABUSIVE DI SPAZI ED AREE PUBBLICHE - ACCREDITI AL 31.10.2015
5	4	08/02/2016	1910	0	€ 369,31	€ 369,31	PROVENTI DA OCCUPAZIONI ABUSIVE DI SPAZI ED AREE PUBBLICHE - ACCREDITI AL 30.11.2015
5	5	08/02/2016	1910	0	€ 149,85	€ 149,85	PROVENTI DA OCCUPAZIONI ABUSIVE DI SPAZI ED AREE PUBBLICHE - ACCREDITI AL 30.11.2015
5	6	08/02/2016	1910	0	€ 568,07	€ 568,07	PROVENTI DA OCCUPAZIONI ABUSIVE DI SPAZI ED AREE PUBBLICHE - ACCREDITI AL 31.12.2015

Numero reversale	Riga	Data emissione	Capitolo	Articolo	Importo reversale	Importo riscosso	Descrizione
5	7	08/02/2016	1910	0	€ 1.423,30	€ 1.423,30	PROVENTI DA OCCUPAZIONI ABUSIVE DI SPAZI ED AREE PUBBLICHE - ACCREDITI AL 31.12.2015
219	1	17/03/2016	1910	0	€ 346,10	€ 346,10	PROVENTI DA OCCUPAZIONI ABUSIVE DI SPAZI ED AREE PUBBLICHE - ACCREDITI AL 30.11.2015 - FUSARO MARIA ROSARIA E NON SOLO FRUTTA
219	2	17/03/2016	1910	0	€ 31,61	€ 31,61	PROVENTI DA OCCUPAZIONI ABUSIVE DI SPAZI ED AREE PUBBLICHE - ACCREDITI AL 31.12.2015 - MIRAMARE SRL QUOTA PARTE
1552	1	30/12/2016	1910	0	€ 1.649,64	€ 1.649,64	RUOLO COSAP 2016-000874 AGENTE SALERNO - VERS. AL 30.09.2016 - DET. N. 17/2015 - EURO 1.649,64 - REG. CARTA CONT. 1578/2016
		TOTALE			€ 84.730,04	€ 84.730,04	
<b>ELENCO REVERSALI DELL'ANNO 2017 IN CONTO RESIDUI PER FITTI ATTIVI E CANONI PATRIMONIALI</b>							
Numero reversale	Riga	Data emissione	Capitolo	Articolo	Importo reversale	Importo riscosso	Descrizione
39	1	03/02/2017	1850	0	€ 153,30	€ 153,30	LISTA DI CARICO COSAP ANNO 2014 (OCCUPAZIONI PERMANENTI) - ACCREDITI AL 31.10.2016 - C.C.P. 18989848 - REG. PARZIALE CARTA CONT. N. 4/2017
194	1	28/02/2017	1850	0	€ 632,92	€ 632,92	LISTA DI CARICO COSAP ANNO 2016 (OCCUPAZIONI PERMANENTI) - ACCREDITI AL 31.12.2016 - C.C.P. 18989848 - REG. PARZIALE CARTA CONT. N. 126/2017
945	1	18/09/2017	1850	0	€ 205.032,74	€ 205.032,74	LISTA DI CARICO COSAP ANNO 2016 (OCCUPAZIONI PERMANENTI) - C.C.P. 18989848 - ACCREDITI AL 31.01.2017 - REG. PARZIALE CARTA CONT. N. 1246/2017
945	2	18/09/2017	1850	0	€ 819,06	€ 819,06	LISTA DI CARICO COSAP ANNO 2016 (OCCUPAZIONI PERMANENTI) - C.C.P. 18989848 - ACCREDITI AL 28.02.2017 - REG. PARZIALE CARTA CONT. N. 1246/2017
945	3	18/09/2017	1850	0	€ 306,60	€ 306,60	LISTA DI CARICO COSAP ANNO 2016 (OCCUPAZIONI PERMANENTI) - C.C.P. 18989848 - ACCREDITI AL 31.03.2017 - REG. PARZIALE CARTA CONT. N. 1246/2017
946	1	18/09/2017	1850	0	€ 148,92	€ 148,92	LISTA DI CARICO COSAP ANNO 2014 (OCCUPAZIONI PERMANENTI) - C.C.P. 18989848 - ACCREDITI AL 28.02.2017 - REG. PARZIALE CARTA CONT. N. 1246/2017
1031	1	04/10/2017	1850	0	€ 4.073,40	€ 4.073,40	LISTA DI CARICO COSAP ANNO 2016 (OCCUPAZIONI PERMANENTI) - C.C.P. 18989848 - ACCREDITI AL 31.05.2017 - REG. PARZIALE CARTA CONT. N. 1412/2017
1031	2	04/10/2017	1850	0	€ 5.431,20	€ 5.431,20	LISTA DI CARICO COSAP ANNO 2016 (OCCUPAZIONI PERMANENTI) - C.C.P. 18989848 - ACCREDITI AL 30.06.2017 - REG. PARZIALE CARTA CONT. N. 1412/2017
1597	1	21/12/2017	1850	0	€ 3.070,56	€ 3.070,56	COSAP PERMANENTE ANNO 2017 FUORI LISTA CARICO - ACCREDITI AL 31.07.2017 - C.C.P. 18989848 - REG. PARZIALE CARTA CONT. N. 2099/2017
1597	2	21/12/2017	1850	0	€ 367,92	€ 367,92	COSAP PERMANENTE ANNO 2017 FUORI LISTA CARICO - ACCREDITI AL 31.08.2017 - C.C.P. 18989848 - REG. PARZIALE CARTA CONT. N. 2099/2017
1598	1	21/12/2017	1850	0	€ 4.073,40	€ 4.073,40	LISTA DI CARICO COSAP ANNO 2016 (OCCUPAZIONI PERMANENTI) - ACCREDITI AL 31.07.2017 - C.C.P. 18989848 - REG. PARZIALE CARTA CONT. N. 2099/2017
1640	1	28/12/2017	1850	0	€ 1.379,70	€ 1.379,70	LISTA DI CARICO COSAP ANNO 2016 (OCCUPAZIONI PERMANENTI) - C.C.P. 18989848 - ACCREDITI AL 30.09.2017 - REG. PARZIALE CARTA CONTABILE N. 2247/2017
1662	1	28/12/2017	1850	0	€ 1.839,60	€ 1.839,60	LISTA DI CARICO COSAP ANNO 2016 (OCCUPAZIONI PERMANENTI) - C.C.P. 18989848 - ACCREDITI AL 31.10.2017 - REG. PARZIALE CARTA CONTABILE N. 2422/2017






Numero reversale	Riga	Data emissione	Capitolo	Articolo	Importo reversale	Importo riscosso	Descrizione
1679	1	28/12/2017	1850	0	€ 163,01	€ 163,01	RUOLO COSAP 2011-3562 - AGENTE SALERNO VERS. DAL 01.10.2016 AL 30.09.2017 - DET. N. 29/2011 - EURO 163,01 - REG. C.C. 2360/2017
1680	1	28/12/2017	1850	0	€ 84,55	€ 84,55	RUOLO COSAP 2016-876 - AGENTE SALERNO VERS. DAL 01.10.2016 AL 30.09.2017 - DET. N. 16/2015 - EURO 84,55 - REG. C.C. 2360/2017
1680	2	28/12/2017	1850	0	€ 128,80	€ 128,80	RUOLO COSAP 2016-2716 - AGENTE MILANO VERS. DAL 01.10.2016 AL 30.09.2017 - DET. N. 16/2015 - EURO 128,80 - REG. C.C. 2360/2017
40	1	03/02/2017	1910	0	€ 42.642,91	€ 42.642,91	PROVENTI DA OCCUPAZIONI ABUSIVE DI SUOLO PUBBLICO DAL 2011 AL 2016 - ACCREDITATI AL 31.10.2016 -C.C.P. 18989848- REG. PARZIALE CARTA CONT. N. 4/2017 (LE SIRENUSE SPA) - QUOTA PARTE
1681	1	28/12/2017	1910	0	€ 20.643,32	€ 20.643,32	RUOLO COSAP - SANZIONI PER OCCUPAZIONI ABUSIVE 2016-000874 - A-AGENTE SALERNO- VERSAMENTI DAL 01.10.2016 AL 30.09.2017 - EURO 20643,32 - REG. C.C. 2360/2017
1682	1	28/12/2017	1910	0	€ 2.485,83	€ 2.485,83	RUOLO COSAP - SANZIONI PER OCCUPAZIONI ABUSIVE 2016-000874 - A-AGENTE SALERNO- VERSAMENTI DAL 01.10.2016 AL 30.09.2017 - EURO 2485,83 - REG. C.C. 2360/2017
TOTALE					€ 293.477,74	€ 293.477,74	

IL RESPONSABILE DELL'AREA ECONOMICO-FINANZIARIA

dott. Gianpiero Cicalese




IL REVISORE UNICO DEI CONTI  
dott. Ruggiero De Pari



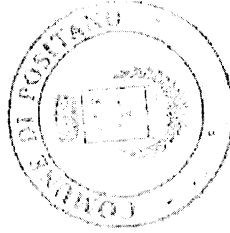
IL SEGRETARIO COMUNALE

dott. Alberto De Stefano



IL SINDACO

dott. Giuseppe Guida





ALLEGATO C

19/04/2018

COMUNE DI POSITANO  
(Esercizio 2017)

QUADRO GENERALE RIASSUNTIVO

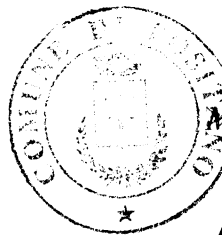
ENTRATE	ACCERTAMENTI	INCASSI	SPESE	IMPEGNI	PAGAMENTI
Fondo di cassa all'inizio dell'esercizio		2.411.093,66			
Utilizzo avanzo di amministrazione	347.500,00		Disavanzo di amministrazione	0,00	
Fondo pluriennale vincolato di parte corrente	208.490,56				
Fondo pluriennale vincolato in c/capitale	949.789,98				
<b>Titolo 1</b> - Entrate correnti di natura tributaria	4.689.839,02	4.133.608,98	<b>Titolo 1</b> - Spese correnti	5.996.482,97	6.245.127,76
<b>Titolo 2</b> - Trasferimenti correnti	382.386,16	587.714,57	Fondo pluriennale vincolato di parte corrente	238.953,79	
<b>Titolo 3</b> - Entrate extratributarie	2.027.143,40	2.289.647,60			
<b>Titolo 4</b> - Entrate in conto capitale	508.886,02	2.174.349,20	<b>Titolo 2</b> - Spese in conto capitale	1.659.738,94	2.861.953,94
<b>Titolo 5</b> - Entrate da riduzione di attività finanziarie	0,00	0,00	Fondo pluriennale vincolato in c/capitale	326.816,29	
			<b>Titolo 3</b> - Spese per incremento di attività finanziarie	0,00	0,00
			Fondo pluriennale vincolato per attività finanziarie	0,00	
<b>Totale entrate finali</b> .....	<b>7.608.254,60</b>	<b>9.185.320,35</b>	<b>Totale spese finali</b> .....	<b>8.221.991,99</b>	<b>9.107.081,70</b>
<b>Titolo 6</b> - Accensione di prestiti	31.365,73	456.537,96	<b>Titolo 4</b> - Rimborso di prestiti	327.237,86	327.237,86
<b>Titolo 7</b> - Anticipazioni da istituto tesoriere/cassiere	0,00	0,00	di cui Fondo anticipazioni di liquidità (DL 35/2013 e successive modifiche e rifinanziamenti)	0,00	
<b>Titolo 9</b> - Entrate per conto di terzi e partite di giro	1.292.054,03	1.280.245,04	<b>Titolo 5</b> - Chiusura Anticipazioni da istituto	0,00	0,00
			<b>Titolo 7</b> - Spese per conto di terzi e partite di giro	1.292.054,03	1.249.709,37
<b>Totale entrate dell'esercizio</b>	<b>8.931.674,36</b>	<b>10.922.103,35</b>	<b>Totale spese dell'esercizio</b>	<b>9.841.283,88</b>	<b>10.684.028,93</b>
<b>TOTALE COMPLESSIVO ENTRATE</b>	<b>10.437.454,90</b>	<b>13.333.197,01</b>	<b>TOTALE COMPLESSIVO SPESE</b>	<b>9.841.283,88</b>	<b>10.684.028,93</b>
<b>DISAVANZO DELL'ESERCIZIO</b>	<b>0,00</b>		<b>AVANZO DI COMPETENZA/FONDO DI CASSA</b>	<b>596.171,02</b>	<b>2.648.168,08</b>
<b>TOTALE A PAREGGIO</b>	<b>10.437.454,90</b>	<b>13.333.197,01</b>	<b>TOTALE A PAREGGIO</b>	<b>10.437.454,90</b>	<b>13.333.197,01</b>

IL SEGRETARIO COMUNALE

*[Handwritten signature]*

IL RESPONSABILE DELL'AREA ECONOMICO - FINANZIARIA  
dott. Gianpiero Cicalese

*[Handwritten signature]*



IL SINDACO  
Migale De Lucia

*[Handwritten signature]*

