

Comune di POSITANO

Provincia di Salerno

PARERE DELL'ORGANO DI REVISIONE

SULLA PROPOSTA DI

BILANCIO DI PREVISIONE 2016-2018

E DOCUMENTI ALLEGATI

L'ORGANO DI REVISIONE

Dott.ssa  Iovino

Comune di Positano
L'ORGANO DI REVISIONE

Verbale n. 27 del 12 maggio 2016

PARERE SUL BILANCIO DI PREVISIONE 2016-2018

Premesso che l'organo di revisione ha:

- esaminato la proposta di bilancio di previsione 2016-2018, unitamente agli allegati di legge;
- visto il D.Lgs. 18 agosto 2000, n. 267 «Testo unico delle leggi sull'ordinamento degli enti locali» (TUEL);
- visto il D.Lgs. 118/2011 e la versione aggiornata dei principi contabili generali ed applicati pubblicati sul sito ARCONET- Armonizzazione contabile enti territoriali;

Presenta

l'allegata relazione quale parere sulla proposta di bilancio di previsione per gli esercizi 2016-2018, del Comune di Positano che forma parte integrante e sostanziale del presente verbale.

San Giuseppe Vesuviano lì 12 maggio 2016

L'ORGANO DI REVISIONE

dott.ssa  Michela Lovino

Sommario

PREMESSA E VERIFICHE PRELIMINARI.....	4
ACCERTAMENTI PRELIMINARI	7
VERIFICHE DEGLI EQUILIBRI.....	8
GESTIONE DELL'ESERCIZIO 2015	8
BILANCIO DI PREVISIONE 2016-2018	9
1. Riepilogo generale entrate e spese per titoli	9
2. Previsioni di cassa.....	11
3. Verifica equilibrio corrente, in conto capitale e finale anno 2016-2018	13
4. Entrate e spese di carattere non ripetitivo	14
5. Finanziamento della spesa del titolo II	15
6. La nota integrativa	16
VERIFICA COERENZA DELLE PREVISIONI.....	17
7. Verifica della coerenza interna	17
8. Verifica della coerenza esterna	18
VERIFICA ATTENDIBILITA' E CONGRUITA' DELLE PREVISIONI ANNO 2016-2018	21
A) ENTRATE CORRENTI.....	21
B) SPESE PER TITOLI E MACROAGGREGATI	25
Spese di personale.....	26
Spese per incarichi di collaborazione autonoma (art.46 D.L. 25 giugno 2008, n. 112 – conv. nella Legge 133/2008)	26
Spese per acquisto beni e servizi	27
Fondo crediti di dubbia esigibilità	27
Fondo di riserva di competenza	31
Fondi per spese potenziali.....	31
Fondo di riserva di cassa.....	31
ORGANISMI PARTECIPATI	30
SPESE IN CONTO CAPITALE	33
INDEBITAMENTO	34
OSSERVAZIONI E SUGGERIMENTI.....	36
CONCLUSIONI	39

PREMESSA E VERIFICHE PRELIMINARI

La sottoscritta dott.ssa Michelina Iovino, organo di revisione del Comune di Positano (Sa) nominato con delibera consigliere n° 29 del 26.09.2014.

Premesso che l'ente deve redigere il bilancio di previsione rispettando il titolo II del D.Lgs.267/2000 (Tuel), i principi contabili generali e applicati alla contabilità finanziaria, lo schema di bilancio allegato 9 al D.Lgs.118/2011.

- ha ricevuto in data 29.04.2016 lo schema del bilancio di previsione per gli esercizi 2016-2018, approvato dalla giunta comunale in data 27.04.2016 con delibera n. 62 completo dei seguenti allegati obbligatori indicati nell'art.11, comma 3 del D.Lgs.118/2011:
- a) il prospetto esplicativo del risultato di amministrazione dell'esercizio 2015;
 - b) il prospetto concernente la composizione, per missioni e programmi, del fondo pluriennale vincolato per ciascuno degli esercizi considerati nel bilancio di previsione;
 - c) il prospetto concernente la composizione del fondo crediti di dubbia esigibilità per ciascuno degli esercizi considerati nel bilancio di previsione;
 - d) il prospetto dimostrativo del rispetto dei vincoli di indebitamento;
 - e) il prospetto delle spese previste per l'utilizzo di contributi e trasferimenti da parte di organismi comunitari e internazionali, per ciascuno degli anni considerati nel bilancio di previsione;
 - f) il prospetto delle spese previste per lo svolgimento delle funzioni delegate dalle regioni per ciascuno degli anni considerati nel bilancio di previsione;
 - g) la nota integrativa redatta secondo le modalità previste dal comma 5 dell'art.11 del d.lgs.118/2011;
 - h) il rendiconto di gestione e il bilancio consolidato deliberati e relativi al penultimo esercizio antecedente quello cui si riferisce il bilancio di previsione, se non integralmente pubblicati nel sito internet dell'ente locale;
 - i) le risultanze dei rendiconti e dei bilanci consolidati delle unioni di comuni e dei soggetti considerate nel gruppo "amministrazione pubblica" di cui al principio applicato del bilancio consolidato allegato al decreto legislativo 23 giugno 2011, n. 118 e successive modificazioni e integrazioni, relativi al



penultimo esercizio antecedente quello cui il bilancio si riferisce. Se tali documenti contabili sono integralmente pubblicati nei siti internet degli enti, ne è allegato l'elenco con l'indicazione dei relativi siti web istituzionali;

- j) la deliberazione, da adottarsi annualmente prima dell'approvazione del bilancio, con la quale i comuni verificano la quantità e qualità di aree e fabbricati da destinarsi alla residenza, alle attività produttive e terziarie - ai sensi delle leggi 18 aprile 1962, n. 167, 22 ottobre 1971, n. 865, e 5 agosto 1978, n. 457, che potranno essere ceduti in proprietà od in diritto di superficie; con la stessa deliberazione i comuni stabiliscono il prezzo di cessione per ciascun tipo di area o di fabbricato;
- k) le deliberazioni con le quali sono determinati, per l'esercizio successivo, le tariffe, le aliquote d'imposta e le eventuali maggiori detrazioni, le variazioni dei limiti di reddito per i tributi locali e per i servizi locali, nonché, per i servizi a domanda individuale, i tassi di copertura in percentuale del costo di gestione dei servizi stessi.
- l) la tabella relativa ai parametri di riscontro della situazione di deficitarietà strutturale prevista dalle disposizioni vigenti in materia (D.M. 18/2/2013);
- m) il prospetto della concordanza tra bilancio di previsione e rispetto del saldo di finanza pubblica (pareggio di bilancio);
- n) documento unico di programmazione (DUP) e la nota di aggiornamento dello stesso predisposti conformemente all'art.170 del D.Lgs.267/2000 dalla Giunta;
- o) il programma triennale dei lavori pubblici e l'elenco annuale dei lavori pubblici di cui all'articolo 128 del D.Lgs. 163/2006 approvato con delibera di G.M. n° 30 del 21.03.2016;
- p) la delibera di G.C n° 34 del 21.03.2016 di approvazione della programmazione triennale del fabbisogno di personale (art. 91 D.Lgs. 267/2000 - TUEL - , art. 35, comma 4 D.Lgs. 165/2001 e art. 19, comma 8, Legge 448/2001);
- q) la delibera della G.C. n° 59 del 21.04.2016 di destinazione della parte vincolata dei proventi per sanzioni alle norme del codice della strada;
- r) la proposta delibera del Consiglio di conferma delle aliquote e tariffe per i tributi locali;
- s) *il piano triennale di contenimento delle spese di cui all'art. 2 commi 594 e 599 Legge 244/2007*;
- t) *programma delle collaborazioni autonome di cui all'art. 46, Decreto Legge n.112 del 25/06/2008*;
- u) limite massimo delle spese per incarichi di collaborazione art. 46, comma 3, Decreto Legge n. 112 del 25/06/2008;
- v) limite massimo delle spese per personale a tempo determinato, con convenzione e con collaborazioni coordinate e continuative (art.9, comma 28 del D.L.78/2010)



w) i limiti massimi di spesa disposti dagli art. 6 e 9 del D.L. 78/2010;

x) i limiti massimi di spesa disposti dall'art. 1, commi 138, 141, 143, 146 della Legge 20/12/2012 n. 228;

e i seguenti documenti messi a disposizione:

- i documenti e prospetti previsti dallo statuto e dal regolamento di contabilità;
- prospetto analitico delle spese di personale previste in bilancio come individuate dal comma 557 dell'art.1 della Legge 296/2006;

- viste le disposizioni di Legge che regolano la finanza locale, in particolare il TUEL;
- visto lo statuto dell'ente, con particolare riferimento alle funzioni attribuite all'organo di revisione;
- visto lo statuto ed il regolamento di contabilità;
- visti i regolamenti relativi ai tributi comunali;
- visto il parere espresso dal responsabile del servizio finanziario, ai sensi dell'art.153, comma 4 del D.Lgs. 267/2000, in merito alla veridicità delle previsioni di entrata e di compatibilità delle previsioni di spesa, avanzate dai vari servizi, iscritte nel bilancio di previsione 2016/2018;

ha effettuato le seguenti verifiche al fine di esprimere un motivato giudizio di coerenza, attendibilità e congruità contabile delle previsioni di bilancio e dei programmi e progetti, come richiesto dall'art. 239, comma 1, lettera b) del TUEL.




ACCERTAMENTI PRELIMINARI

Nell'anno 2015 l'ente ha proceduto a riclassificare il PEG 2015 per missioni e programmi, cui ne ha/non ha conseguito l'elaborazione dl bilancio di previsione 2015/2017 con funzione conoscitiva.

L'Ente entro il 30 novembre 2015 ha aggiornato gli stanziamenti 2016 del bilancio di previsione 2015/2017.

Essendo in esercizio provvisorio l'Ente ha trasmesso al Tesoriere l'elenco dei residui presunti alla data del 1° gennaio 2016 e gli stanziamenti di competenza 2016 del bilancio di previsione pluriennale 2015-2017 aggiornati alle variazioni deliberate nel corso dell'esercizio 2015, indicanti – per ciascuna missione, programma e titolo - gli impegni già assunti e l'importo del fondo pluriennale vincolato.



VERIFICHE DEGLI EQUILIBRI

GESTIONE DELL'ESERCIZIO 2015

L'organo consiliare ha approvato con delibera n. 8 del 08 aprile 2016 il rendiconto per l'esercizio 2015.

Da tale rendiconto, come indicato nella relazione dell'organo di revisione formulata con verbale n 21 in data 09.04.2016 risulta che:

- sono salvaguardati gli equilibri di bilancio;
- non risultano debiti fuori bilancio o passività probabili da finanziare;
- è stato rispettato l'obiettivo del patto di stabilità;
- sono state rispettate le disposizioni sul contenimento delle spese di personale;
- non sono richiesti finanziamenti straordinari agli organismi partecipati.

La gestione dell'anno 2015 :

- a) si è chiusa con un risultato di amministrazione al 31/12/2015 così distinto ai sensi dell'**art.187 del TUEL**:

	31/12/2015
Risultato di amministrazione (+/-)	2.568.059,30
di cui:	
a) Fondi vincolati	109.169,58
b) Fondi accantonati	1.619.561,49
c) Fondi destinati ad investimento	510.000,00
d) Fondi liberi	329.328,23
TOTALE RISULTATO AMMINISTRAZIONE	2.568.059,30

Dalle comunicazioni ricevute risultano debiti fuori bilancio da riconoscere e finanziare

- Attestazione del Responsabile dell'Area Tecnica Manutentiva L.L. P.P. del 29.03.2016.

Dalle comunicazioni ricevute non risultano passività potenziali probabili.

La situazione di cassa dell'Ente al 31 dicembre degli ultimi tre esercizi presenta i seguenti risultati:

	2013	2014	2015
Disponibilità	2.356.895,90	2.060.338,58	2.541.200,87
Di cui cassa vincolata			901.680,76
Anticipazioni non estinte	0,00	0,00	0,00



BILANCIO DI PREVISIONE 2016-2018

L'Organo di revisione ha verificato che tutti i documenti contabili sono stati predisposti e redatti sulla base del sistema di codifica della contabilità armonizzata.

Le previsioni di competenza per gli anni 2016, 2017 e 2018 confrontate con le previsioni definitive per l'anno 2015 sono così formulate:

1. Riepilogo generale entrate e spese per titoli**BILANCIO DI PREVISIONE COMPETENZA RIEPILOGO GENERALE DELLE SPESE PER TITOLI**

TITOLO	DENOMINAZIONE		PREV. DEF. O RENDICONTO 2015	PREVISIONI ANNO 2016	PREVISIONI ANNO 2017	PREVISIONI ANNO 2018
DISAVANZO DI AMMINISTRAZIONE			0,00	0,00	0,00	0,00
1	SPESE CORRENTI	previsione di competenza	6.024.835,61	6.512.175,53	5.981.275,69	5.976.460,50
		di cui già impegnato*	0,00	694.684,48	100.660,86	0,00
		di cui fondo pluriennale vincolato	194.977,67	105.905,98	105.700,00	105.700,00
2	SPESE IN CONTO CAPITALE	previsione di competenza	4.038.618,05	3.703.046,17	4.694.354,79	12.712.628,00
		di cui già impegnato*	0,00	463.825,72	0,00	0,00
		di cui fondo pluriennale vincolato	939.468,21	340.000,00	0,00	0,00
3	SPESE PER INCREMENTO DI ATTIVITA' FINANZIARIE	previsione di competenza	0,00	0,00	0,00	0,00
		di cui già impegnato*	0,00	0,00	0,00	0,00
		di cui fondo pluriennale vincolato	0,00	0,00	(0,00)	(0,00)
4	RIMBORSO DI PRESTITI	previsione di competenza	396.414,68	312.646,64	327.237,86	315.779,84
		di cui già impegnato*	0,00	0,00	0,00	0,00
		di cui fondo pluriennale vincolato	0,00	0,00	(0,00)	(0,00)
5	CHIUSURA ANTICIPAZIONI DA ISTITUTO TESORIERE/CASSIERE	previsione di competenza	0,00	0,00	0,00	0,00
		di cui già impegnato*	0,00	0,00	0,00	0,00
		di cui fondo pluriennale vincolato	0,00	0,00	(0,00)	(0,00)
7	SPESE PER CONTO TERZI E PARTITE DI GIRO	previsione di competenza	1.652.131,66	1.652.131,66	1.652.131,66	1.652.131,66
		di cui già impegnato*	0,00	0,00	0,00	0,00
		di cui fondo pluriennale vincolato	0,00	0,00	(0,00)	(0,00)
TOTALE TITOLI		previsione di competenza	12.112.000,00	12.180.000,00	12.655.000,00	20.657.000,00
		di cui già impegnato*	0,00	1.158.510,20	100.660,86	0,00
		di cui fondo pluriennale vincolato	1.134.445,88	445.905,98	105.700,00	105.700,00
TOTALE GENERALE DELLE SPESE		previsione di competenza	12.112.000,00	12.180.000,00	12.655.000,00	20.657.000,00
		di cui già impegnato*	0,00	1.158.510,20	100.660,86	0,00
		di cui fondo pluriennale vincolato	1.134.445,88	445.905,98	105.700,00	105.700,00

* Si tratta di somme, alla data di presentazione del bilancio, già impegnate negli esercizi precedenti sulla base delle autorizzazioni dei precedenti bilanci pluriennali

Le previsioni di competenza rispettano il principio generale n.16 e rappresentano le entrate e le spese che si prevede saranno esigibili in ciascuno degli esercizi considerati anche se l'obbligazione giuridica è sorta in esercizi precedenti.

1.1 Disavanzo o avanzo tecnico

Il totale generale delle spese previste è superiore al totale generale delle entrate per euro 1.508.445,88. Tale differenza deriva dal disavanzo tecnico come previsto dal comma 13 dell'art.3 del D.Lgs 118/2011, quando a seguito del riaccertamento straordinario i residui passivi reimputati ad un esercizio sono di importo superiore alla somma del fondo pluriennale vincolato stanziato in entrata e dei residui attivi reimputati al medesimo esercizio. La differenza può essere finanziata con le risorse dell'esercizio o costituire un disavanzo tecnico da coprirsi, nei bilanci degli esercizi successivi con i residui attivi reimputati a tali esercizi eccedenti rispetto alla somma dei residui passivi reimputati e del fondo pluriennale vincolato di entrata. Gli esercizi per i quali si è determinato il disavanzo tecnico possono essere approvati in disavanzo di competenza, per un importo non superiore al disavanzo tecnico.

1.2 Fondo pluriennale vincolato (FPV)

Il Fondo pluriennale vincolato indica le spese che si prevede di impegnare nell'esercizio con imputazione agli esercizi successivi, o già impegnate negli esercizi precedenti con imputazione agli esercizi successivi, la cui copertura è costituita da entrate che si prevede di accertare nel corso dell'esercizio, o da entrate già accertate negli esercizi precedenti e iscritte nel fondo pluriennale previsto tra le entrate.

Il Fondo garantisce la copertura di spese imputate agli esercizi successivi a quello in corso, in cui il Fondo si è generato che nasce dall'esigenza di applicare il principio della competenza finanziaria di cui all'allegato 4/2 al D.Lgs.118/2011 e rendere evidente la distanza temporale intercorrente tra l'acquisizione dei finanziamenti e l'effettivo impiego di tali risorse.

L'organo di revisione ha verificato con la tecnica del campionamento:

- a) la fonte di finanziamento del FPV di parte corrente e di parte capitale;
- b) la sussistenza dell'accertamento di entrata relativo a obbligazioni attive scadute ed esigibili che contribuiscono alla formazione del FPV;
- c) la costituzione del FPV in presenza di obbligazioni giuridiche passive perfezionate;
- d) la corretta applicazione dell'art.183, comma 3 del TUEL in ordine al FPV riferito ai lavori pubblici;
- e) la formulazione di adeguati cronoprogrammi di spesa in ordine alla reimputazione di residui passivi coperti dal FPV;
- f) l'esigibilità dei residui passivi coperti da FPV negli esercizi 2016-2017-2018 di riferimento.



2. Previsioni di cassa

RIEPILOGO GENERALE ENTRATE PER TITOLI		PREVISIONI ANNO 2016
	Fondo di Cassa all'1/1/esercizio di riferimento	2.541.200,87
1	Entrate correnti di natura tributaria, contributiva e perequativa	6.252.392,31
2	Trasferimenti correnti	1.721.721,73
3	Entrate extratributarie	2.286.782,36
4	Entrate in conto capitale	5.516.866,66
5	Entrate da riduzione di attività finanziarie	-
6	Accensione prestiti	1.384.697,76
7	Anticipazioni da istituto tesoriere/cassiere	-
9	Entrate per conto terzi e partite di giro	1.684.144,31
TOTALE TITOLI		18.846.605,13
TOTALE GENERALE DELLE ENTRATE		21.387.806,00

RIEPILOGO GENERALE DELLE SPESE PER TITOLI		PREVISIONI ANNO 2016
1	Spese correnti	7.709.179,76
2	Spese in conto capitale	8.562.083,52
3	Spese per incremento attività finanziarie	-
4	Rimborso di prestiti	312.646,64
5	Chiusura anticipazioni di istituto tesoriere/cassiere	-
7	Spese per conto terzi e partite di giro	1.938.579,00
TOTALE TITOLI		18.522.488,92
SALDO DI CASSA		2.865.317,08

Gli stanziamenti di cassa comprendono le previsioni di riscossioni e pagamenti in conto competenza e in conto residui e sono elaborate in considerazione dei presumibili ritardi nella riscossione e nei pagamenti delle obbligazioni già esigibili nonché delle minori riscossioni per effetto delle riduzioni/esenzioni derivanti dal Baratto amministrativo.

Il saldo di cassa non negativo assicura il rispetto del comma dell'art.162 del TUEL;

Il fondo iniziale di cassa comprende la cassa vincolata per euro 901.680,76;

La differenza fra residui + previsione di competenza e previsione di cassa è dimostrata nel seguente prospetto:

BILANCIO DI PREVISIONE CASSA RIEPILOGO GENERALE ENTRATE PER TITOLI

TITOLO	DENOMINAZIONE	RESIDUI	PREV. COMPETENZA	TOTALE	PREV. CASSA
	Fondo di Cassa all'1/1/esercizio di riferimento		2.541.200,87	2.541.200,87	2.541.200,87
1	<i>Entrate correnti di natura tributaria, contributiva e perequativa</i>	1.881.500,07	4.370.892,24	6.252.392,31	6.252.392,31
2	<i>Trasferimenti correnti</i>	1.186.221,44	535.500,29	1.721.721,73	1.721.721,73
3	<i>Entrate extratributarie</i>	688.752,43	1.598.029,93	2.286.782,36	2.286.782,36
4	<i>Entrate in conto capitale</i>	3.001.866,66	2.515.000,00	5.516.866,66	5.516.866,66
5	<i>Entrate da riduzione di attività finanziarie</i>		0,00	0,00	0,00
6	<i>Accensione prestiti</i>	1.384.697,76	0,00	1.384.697,76	1.384.697,76
7	<i>Anticipazioni da istituto tesoriere/cassiere</i>		0,00	0,00	0,00
9	<i>Entrate per conto terzi e partite di giro</i>	32.012,65	1.652.131,66	1.684.144,31	1.684.144,31
	TOTALE TITOLI	8.175.051,01	10.671.554,12	18.846.605,13	18.846.605,13
	TOTALE GENERALE DELLE ENTRATE	8.175.051,01	13.212.754,99	21.387.806,00	21.387.806,00



3. Verifica equilibrio corrente, in conto capitale e finale anno 2016-2018

Gli equilibri richiesti dal comma 6 dell'art.162 del TUEL sono così assicurati:

EQUILIBRI DI BILANCIO PARTE CORRENTE				
EQUILIBRIO ECONOMICO-FINANZIARIO		COMPETENZA ANNO 2016	COMPETENZA ANNO 2017	COMPETENZA ANNO 2018
Fondo di cassa all'inizio dell'esercizio				
A) Fondo pluriennale vincolato di entrata per spese correnti	(+)	194.977,67	105.905,98	105.700,00
AA) Recupero disavanzo di amministrazione esercizio precedente	(-)	0,00	0,00	0,00
B) Entrate Titoli 1.00 - 2.00 - 3.00	(+)	6.504.422,46	6.321.515,57	6.318.448,34
<i>di cui per estinzione anticipata di prestiti</i>		0,00	0,00	0,00
C) Entrate Titolo 4.02.06 - Contributi agli investimenti direttamente destinati al rimborso dei prestiti da amministrazioni pubbliche	(+)	0,00	0,00	0,00
D) Spese Titolo 1.00 - Spese correnti (netto fondo sval.crediti)	(-)	6.512.175,53	5.981.275,69	5.976.460,50
<i>di cui:</i>				
- fondo pluriennale vincolato		105.905,98	105.700,00	105.700,00
- fondo crediti di dubbia esigibilità		213.021,84	247.010,09	295.792,88
E) Spese Titolo 2.04 - Altri trasferimenti in conto capitale	(-)	0,00	0,00	0,00
F) Spese Titolo 4.00 - Quote di capitale amm.to dei mutui e prestiti obbligazionari	(-)	312.646,64	327.237,86	315.779,84
<i>di cui per estinzione anticipata di prestiti</i>		0,00	0,00	0,00
G) Somma finale (G=A-AA+B+C-D-E-F)		-125.422,04	118.908,00	131.908,00
ALTRE POSTE DIFFERENZIALI, PER ECCEZIONI PREVISTE DA NORME DI LEGGE, CHE HANNO EFFETTO SULL'EQUILIBRIO EX ARTICOLO 162, COMMA 6, DEL TESTO UNICO DELLE LEGGI SULL'ORDINAMENTO DEGLI ENTI LOCALI				
H) Utilizzo avanzo di amministrazione per spese correnti	(+)	198.330,04	0,00	0,00
<i>di cui per estinzione anticipata di prestiti</i>		0,00	0,00	0,00
I) Entrate di parte capitale destinate a spese correnti in base a specifiche disposizioni di legge	(+)	0,00	0,00	0,00
<i>di cui per estinzione anticipata di prestiti</i>		0,00	0,00	0,00
L) Entrate di parte corrente destinate a spese di investimento in base a specifiche disposizioni di legge (concessioni cimiteriali)	(-)	72.908,00	118.908,00	131.908,00
M) Entrate da accensione di prestiti destinate a estinzione anticipata dei prestiti	(+)	0,00	0,00	0,00
EQUILIBRIO DI PARTE CORRENTE (**) O=G+H+I-L+M		0,00	0,00	0,00

C) Si tratta delle entrate in conto capitale relative ai soli contributi agli investimenti destinati al rimborso prestiti corrispondenti alla voce del piano dei conti finanziario con codifica E.4.02.06.00.000.

E) Si tratta delle spese del titolo 2 per trasferimenti in conto capitale corrispondenti alla voce del piano dei conti finanziario con codifica U.2.04.00.00.000.



EQUILIBRI DI BILANCIO PARTE CAPITALE E FINALE				
EQUILIBRIO ECONOMICO-FINANZIARIO		COMPETENZA ANNO 2016	COMPETENZA ANNO 2017	COMPETENZA ANNO 2018
P) Utilizzo avanzo di amministrazione per spese di investimento	(+)	175.669,96	0,00	0,00
Q) Fondo pluriennale vincolato di entrata per spese in conto capitale	(+)	939.468,21	340.000,00	0,00
R) Entrate Titoli 4.00-5.00-6.00	(+)	2.515.000,00	4.235.446,79	12.580.720,00
C) Entrate Titolo 4.02.06 - Contributi agli investimenti direttamente destinati al rimborso dei prestiti da amministrazioni pubbliche	(-)	0,00	0,00	0,00
I) Entrate di parte capitale destinate a spese correnti in base a specifiche disposizioni di legge	(-)	0,00	0,00	0,00
S1) Entrate Titolo 5.02 per Riscossione crediti di breve termine	(-)	0,00	0,00	0,00
S2) Entrate Titolo 5.03 per Riscossione crediti di medio-lungo termine	(-)	0,00	0,00	0,00
T) Entrate Titolo 5.04 relative a Altre entrate per riduzioni di attività finanziaria	(-)	0,00	0,00	0,00
L) Entrate di parte corrente destinate a spese di investimento in base a specifiche disposizioni di legge (concessioni cimiteriali)	(+)	72.908,00	118.908,00	131.908,00
U) Spese Titolo 2.00 - Spese in conto capitale <i>di cui fondo pluriennale vincolato di spesa</i>	(-)	3.703.046,17 340.000,00	4.694.354,79 0,00	12.712.628,00 0,00
V) Spese Titolo 3.01 per Acquisizioni di attività finanziarie	(-)	0,00	0,00	0,00
E) Spese Titolo 2.04 - Altri trasferimenti in conto capitale	(+)	0,00	0,00	0,00
EQUILIBRIO DI PARTE CAPITALE Z = P+Q+R-C-I-S1-S2-T+L-U-V+E		0,00	0,00	0,00
S1) Entrate Titolo 5.02 per Riscossione crediti di breve termine	(+)	0,00	0,00	0,00
S2) Entrate Titolo 5.03 per Riscossione crediti di medio-lungo termine	(+)	0,00	0,00	0,00
T) Entrate Titolo 5.04 relative a Altre entrate per riduzioni di attività finanziaria	(+)	0,00	0,00	0,00
X1) Spese Titolo 3.02 per Concessione crediti di breve termine	(-)	0,00	0,00	0,00
X2) Spese Titolo 3.03 per Concessione crediti di medio-lungo termine	(-)	0,00	0,00	0,00
Y) Spese Titolo 3.04 per Altre spese per acquisizioni di attività finanziarie	(-)	0,00	0,00	0,00
EQUILIBRIO FINALE W = O+Z+S1+S2+T-X1-X2-Y		0,00	0,00	0,00

S1) Si tratta delle entrate del titolo 5 limitatamente alle riscossione crediti di breve termine corrispondenti alla voce del piano dei conti finanziario con codifica E.5.02.00.00.000.

S2) Si tratta delle entrate del titolo 5 limitatamente alle riscossione crediti di medio-lungo termine corrispondenti alla voce del piano dei conti finanziario con codifica E.5.03.00.00.000.

T) Si tratta delle entrate del titolo 5 limitatamente alle altre entrate per riduzione di attività finanziarie corrispondenti alla voce del piano dei conti finanziario con codifica E.5.04.00.00.000.

X1) Si tratta delle spese del titolo 3 limitatamente alle concessione crediti di breve termine corrispondenti alla voce del piano dei conti finanziario con codifica U.3.02.00.00.000.

X2) Si tratta delle spese del titolo 3 limitatamente alle concessione crediti di medio-lungo termine corrispondenti alla voce del piano dei conti finanziario con codifica U.3.03.00.00.000.

Y) Si tratta delle spese del titolo 3 limitatamente alle altre spese per incremento di attività finanziarie corrispondenti alla voce del piano dei conti finanziario con codifica U.3.04.00.00.000.

4. Entrate e spese di carattere non ripetitivo

L'articolo 25, comma 1, lettera b) della legge 31/12/2009, n.196 distingue le entrate ricorrenti da quelle non ricorrenti, a seconda che si riferiscano a proventi la cui acquisizione sia prevista a regime ovvero limitata a uno o più esercizi.

Nel bilancio sono previste nei primi tre titoli le seguenti entrate e nel titolo I le seguenti spese non ricorrenti



Entrate non ricorrenti destinate a spesa corrente	Anno 2016	Anno 2017	Anno 2018
contributo per permesso di costruire			
contributo sanatoria abusi edilizi e sanzioni			
recupero evasione tributaria (parte eccedente)	228.033,33	88.033,33	68.033,33
canoni per concessioni pluriennali			
sanzioni codice della strada (parte eccedente)	44.000,00	44.000,00	44.000,00
altre da specificare			
totale	272.033,33	132.033,33	112.033,33

Spese del titolo 1° non ricorrenti	Anno 2016	Anno 2017	Anno 2018
consultazione elettorali e referendarie locali			
spese per eventi calamitosi			
sentenze esecutive e atti equiparati	198.330,04		
ripiamo disavanzi organismi partecipati			
penale estinzione anticipata prestiti			
altre da specificare			
totale	198.330,04	0	0

5. Finanziamento della spesa del titolo II

Il titolo II della spesa, al netto del fondo pluriennale vincolato, è finanziato con la seguente previsione di risorse distinta in mezzi propri e mezzi di terzi:

Mezzi propri	
- contributo permesso di costruire	315.000,00
- contributo permesso di costruire destinato a spesa corrente	
- alienazione di beni	240.000,00
- concessioni cimiteriali	60.000,00
- avanzo di amministrazione - fondi accantonati	28.669,96
- avanzo di amministrazione - fondi liberi	147.000,00
- avanzo economico (eccedenza entrate correnti su spese)	72.908,00
Totale mezzi propri	863.577,96
Mezzi di terzi	
- mutui	
- aperture di credito	
- contributi da amministrazioni pubbliche	1.900.000,00
Totale mezzi di terzi	1.900.000,00
TOTALE RISORSE	2.763.577,96
TOTALE IMPIEGHI AL TITOLO II DELLA SPESA	3.703.046,17

La differenza tra il totale degli impieghi al titolo 2 della spesa (euro 3.703.046,17) e il totale delle risorse - mezzi propri e mezzi di terzi (euro 2.763.577,96) pari ad euro 939.468,21 rappresenta le spese del titolo 2 finanziate con FPV per spese in conto capitale.



6. La nota integrativa

La nota integrativa allegata al bilancio di previsione indica come disposto dal comma 5 dell'art.11 del D.Lgs. 23/6/2011 n.118 tutte le seguenti informazioni:

- a) i criteri di valutazione adottati per la formulazione delle previsioni, con particolare riferimento agli stanziamenti riguardanti gli accantonamenti per le spese potenziali e al fondo crediti di dubbia esigibilità, dando illustrazione dei crediti per i quali non è previsto l'accantonamento a tale fondo;
- b) l'elenco analitico delle quote vincolate e accantonate del risultato di amministrazione presunto al 31 dicembre dell'esercizio precedente, distinguendo i vincoli derivanti dalla legge e dai principi contabili, dai trasferimenti, da mutui e altri finanziamenti, vincoli formalmente attribuiti dall'ente;
- c) l'elenco analitico degli utilizzi delle quote vincolate e accantonate del risultato di amministrazione presunto, distinguendo i vincoli derivanti dalla legge e dai principi contabili, dai trasferimenti, da mutui e altri finanziamenti, vincoli formalmente attribuiti dall'ente;
- d) l'elenco degli interventi programmati per spese di investimento finanziati col ricorso al debito e con le risorse disponibili;
- e) nel caso in cui gli stanziamenti riguardanti il fondo pluriennale vincolato comprendono anche investimenti ancora in corso di definizione, le cause che non hanno reso possibile porre in essere la programmazione necessaria alla definizione dei relativi cronoprogrammi;
- f) l'elenco delle garanzie principali o sussidiarie prestate dall'ente a favore di enti e di altri soggetti ai sensi delle leggi vigenti;
- g) gli oneri e gli impegni finanziari stimati e stanziati in bilancio, derivanti da contratti relativi a strumenti finanziari derivati o da contratti di finanziamento che includono una componente derivata;
- h) l'elenco dei propri enti ed organismi strumentali, precisando che i relativi bilanci consuntivi sono consultabili nel proprio sito internet fermo restando quanto previsto per gli enti locali dall'art. 172, comma 1, lettera a) del Tuel;
- i) l'elenco delle partecipazioni possedute con l'indicazione della relativa quota percentuale;
- j) altre informazioni riguardanti le previsioni, richieste dalla legge o necessarie per l'interpretazione del bilancio.



VERIFICA COERENZA DELLE PREVISIONI**7. Verifica della coerenza interna**

L'organo di revisione ritiene che le previsioni per gli anni 2016-2018 siano coerenti con gli strumenti di programmazione di mandato, con il documento unico di programmazione e con gli atti di programmazione di settore (piano triennale dei lavori pubblici, programmazione fabbisogno del personale, piano alienazioni e valorizzazione patrimonio immobiliare ecc.)

7.1. Verifica contenuto informativo ed illustrativo del documento unico di programmazione DUP

Il Documento Unico di Programmazione (DUP), è stato predisposto dalla Giunta secondo lo schema dettato dal Principio contabile applicato alla programmazione (Allegato n. 4/1 al D.Lgs. 118/2011).

Sul DUP e relativa nota di aggiornamento l'organo di revisione ha espresso parere con verbali n.19 del 21/12/2015 e n. 26 del 05 maggio 2016 attestando la sua coerenza, attendibilità e congruità.

7.2. Verifica adozione strumenti obbligatori di programmazione di settore e loro coerenza con le previsioni**7.2.1. programma triennale lavori pubblici**

Il programma triennale ed elenco annuale dei lavori pubblici di cui all'art. 128 del D.Lgs. 163/2006, è stato redatto conformemente alle indicazioni e agli schemi di cui al DM 11/11/2011 del Ministero delle infrastrutture e dei trasporti, ed adottato dall'organo esecutivo con atto n 30 del 21.03.2016.

Lo schema di programma è stato pubblicato per 60 giorni consecutivi.

Nello stesso sono indicati:

- a) i lavori di singolo importo superiore a 100.000 euro;
- b) le priorità e le azioni da intraprendere come richiesto dall'art. 128 del D.Lgs. 163/2006, considerando comunque prioritari i lavori di manutenzione, recupero patrimonio, completamento lavori, progetti esecutivi approvati, interventi con possibilità di finanziamento privato maggioritario;
- c) la stima, nell'elenco annuale, dei tempi di esecuzione (trimestre/anno di inizio e fine lavori);
- d) la stima dei fabbisogni espressi in termini sia di competenza, sia di cassa, al fine del relativo finanziamento in coerenza con i vincoli di finanza pubblica.

Per gli interventi contenuti nell'elenco annuale d'importo superiore a 1.000.000 di euro, ad eccezione degli interventi di manutenzione, la giunta ha provveduto all'approvazione dei progetti preliminari e per quelli di importo inferiore ha approvato uno studio di fattibilità. Per i lavori inclusi nell'elenco annuale è stata perfezionata la conformità urbanistica ed ambientale.

Gli importi inclusi nello schema relativi ad interventi con onere a carico dell'ente trovano riferimento nel bilancio di previsione 2016-2018 ed il crono programma dei pagamenti è compatibile con le previsioni di pagamenti del titolo II indicate nel bilancio di cassa.

Il programma, dopo la sua approvazione consiliare, dovrà essere trasmesso all'Osservatorio dei lavori pubblici.

7.2.2. programmazione del fabbisogno del personale

La programmazione del fabbisogno di personale prevista dall'art.39, comma 1 della Legge 449/1997 e dall'art.6 del D.Lgs. 165/2001 è stata approvata con specifico atto. Su tale atto l'organo di revisione ha formulato il parere con verbale n 25 in data 21.04.2016. ai sensi dell'art.19 della Legge 448/2001.

Il DUP è coerente con il presente atto di programmazione di settore.

L'atto oltre ad assicurare le esigenze di funzionalità e d'ottimizzazione delle risorse per il miglior funzionamento dei servizi, prevede una riduzione della spesa attraverso il contenimento della dinamica retributiva ed occupazionale.


Il fabbisogno di personale nel triennio 2016/2018, tiene conto dei vincoli disposti per le assunzioni e per la spesa di personale.

La previsione annuale e pluriennale è coerente con le esigenze finanziarie espresse nell'atto di programmazione del fabbisogno.

8. Verifica della coerenza esterna

8.1. Saldo di finanza pubblica

Come disposto dall'art.1 comma 712 della Legge 208/2015, i comuni, le province, le città metropolitane e le province autonome di Trento e Bolzano, devono allegare al bilancio di previsione un prospetto dimostrativo delle previsioni di competenza triennale rilevanti ai fini della verifica del rispetto del saldo di finanza pubblica.



Il saldo quale differenza fra entrate finali e spese finali come eventualmente modificato ai sensi del comma 728 (patto regionale orizzontale), 730 (patto nazionale orizzontale), 731 e 732 deve essere non negativo.

A tal fine le entrate finali sono quelle ascrivibili ai titoli 1,2,3,4 e 5 e le spese finali quelle ascrivibili ai titoli 1,2,e 3 dello schema di bilancio ex D.Lgs 118/2011.

Per l'anno 2016 nelle entrate e nelle spese finali in termini di competenza è considerato il FPV di entrata e di spesa, al netto della quota riveniente dal ricorso all'indebitamento.

Pertanto la previsione di bilancio 2016/2018 e le successive variazioni devono garantire il rispetto del saldo obiettivo.

In caso di mancato conseguimento del saldo di cui al comma 710, nell'anno successivo a quello dell'inadempienza:

a) l'ente locale è assoggettato ad una riduzione del fondo sperimentale di riequilibrio o del fondo di solidarietà comunale in misura pari all'importo corrispondente allo scostamento registrato. Le province della Regione siciliana e della regione Sardegna sono assoggettate alla riduzione dei trasferimenti erariali nella misura indicata al primo periodo. Gli enti locali delle regioni Friuli Venezia Giulia e Valle d'Aosta e delle province autonome di Trento e di Bolzano sono assoggettati ad una riduzione dei trasferimenti correnti erogati dalle medesime regioni o province autonome in misura pari all'importo corrispondente allo scostamento registrato. In caso di incapienza gli enti locali sono tenuti a versare all'entrata del bilancio dello Stato le somme residue presso la competente sezione di tesoreria provinciale dello Stato, al Capo X dell'entrata del bilancio dello Stato, al capitolo 3509, articolo 2. In caso di mancato versamento delle predette somme residue nell'anno successivo a quello dell'inadempienza, il recupero è operato con le procedure di cui ai commi 128 e 129 dell'articolo 1 della legge 24 dicembre 2012, n. 228;

b) la regione è tenuta a versare all'entrata del bilancio dello Stato, entro sessanta giorni dal termine stabilito per la trasmissione della certificazione relativa al rispetto del pareggio di bilancio, l'importo corrispondente allo scostamento registrato. In caso di mancato versamento si procede al recupero di detto scostamento a valere sulle giacenze depositate a qualsiasi titolo nei conti aperti presso la tesoreria statale. Trascorso inutilmente il termine dei trenta giorni dal termine di approvazione del rendiconto della gestione per la trasmissione della certificazione da parte della regione, si procede al blocco di qualsiasi prelievo dai conti della tesoreria statale sino a quando la certificazione non è acquisita;

c) l'ente non può impegnare spese correnti, per le regioni al netto delle spese per la sanità, in misura superiore all'importo dei corrispondenti impegni effettuati nell'anno precedente a quello di riferimento;

d) l'ente non può ricorrere all'indebitamento per gli investimenti; i mutui e i prestiti obbligazionari posti in essere con istituzioni creditizie o finanziarie per il finanziamento degli investimenti o le aperture di linee di credito devono essere corredati da apposita attestazione da cui risulti il conseguimento dell'obiettivo di cui al primo periodo relativo all'anno precedente. L'istituto finanziatore o l'intermediario finanziario non può procedere al finanziamento o al collocamento del prestito in assenza della predetta attestazione;

e) l'ente non può procedere ad assunzioni di personale a qualsiasi titolo, con qualsivoglia tipologia contrattuale, ivi compresi i rapporti di collaborazione coordinata e continuativa e di somministrazione, anche con riferimento ai processi di stabilizzazione in atto. E' fatto altresì divieto agli enti di stipulare contratti di servizio con soggetti privati che si configurino come elusivi della presente disposizione;

f) l'ente è tenuto a rideterminare le indennità di funzione ed i gettoni di presenza del presidente, del sindaco e dei componenti della giunta in carica nell'esercizio in cui è avvenuta la violazione, con una riduzione del 30 per cento rispetto all'ammontare risultante alla data del 30 giugno 2014.

Gli importi di cui al periodo precedente sono acquisiti al bilancio dell'ente.



Dalla verifica della coerenza delle previsioni con l'obiettivo di saldo risulta:

EQUILIBRIO ENTRATE FINALI – SPESE FINALI (Art. 1, commi 710-711, Legge di stabilità 2016)		COMPETENZA ANNO 2016	COMPETENZA ANNO 2017	COMPETENZA ANNO 2018
A) Fondo pluriennale vincolato di entrata per spese correnti (solo per l'esercizio 2016)	(+)	194.977,67		
B) Fondo pluriennale vincolato di entrata per spese in conto capitale al netto delle quote finanziate da debito (solo per l'esercizio 2016)	(+)	449.468,21		
C) Titolo 1 – Entrate correnti di natura tributaria, contributiva e perequativa	(+)	4.370.892,24	4.221.164,00	4.201.164,00
D1) Titolo 2 – Trasferimenti correnti	(+)	535.500,29	503.540,29	519.520,29
D2) Contributo di cui all'art. 1, comma 20, Legge di stabilità 2016 (solo 2016 per i Comuni)	(-)	0,00	0,00	0,00
D) Titolo 2 – Trasferimenti correnti validi ai fini dei saldi di finanza pubblica (D=D1-D2)	(+)	535.500,29	503.540,29	519.520,29
E) Titolo 3 – Entrate extratributarie	(+)	1.598.029,93	1.596.811,28	1.597.764,05
F) Titolo 4 – Entrate in c/capitale	(+)	2.515.000,00	4.235.446,79	12.580.720,00
G) Titolo 5 – Entrate da riduzione di attività finanziarie	(+)	0,00	0,00	0,00
H) ENTRATE FINALI VALIDE AI FINI DEI SALDI DI FINANZA PUBBLICA (H=C+D+E+F+G)	(+)	9.019.422,46	10.556.962,36	18.899.168,34
I1) Titolo 1 – Spese correnti al netto del fondo pluriennale vincolato	(+)	6.406.269,55	5.875.575,69	5.870.760,50
I2) Fondo pluriennale vincolato di parte corrente (solo per il 2016)	(+)	105.905,98	0,00	0,00
I3) Fondo crediti di dubbia esigibilità di parte corrente ⁽¹⁾	(-)	213.021,84	247.010,09	295.792,88
I4) Fondo contenzioso (destinato a confluire nel risultato di amm.ne)	(-)	10.000,00	10.000,00	10.000,00
I5) Altri accantonamenti (destinati a confluire nel risultato di amm.ne) ⁽²⁾	(-)	2.329,96	2.329,96	2.329,96
I) Titolo 1 – Spese correnti valide ai fini dei saldi di finanza pubblica (I=I1+I3-I4-I5)	(+)	6.286.823,73	5.616.235,64	5.562.637,66
L1) Titolo 2 – Spese in c/ capitale al netto del fondo pluriennale vincolato	(+)	3.363.046,17	4.694.354,79	12.712.628,00
L2) Fondo pluriennale vincolato in c/ capitale al netto delle quote finanziate da debito (solo per il 2016)	(+)	0,00	0,00	0,00
L3) Fondo crediti di dubbia esigibilità in c/ capitale ⁽¹⁾	(-)	0,00	0,00	0,00
L4) Altri accantonamenti (destinati a confluire nel risultato di amministrazione) ⁽²⁾	(-)	0,00	0,00	0,00
L5) Spese per edilizia sanitaria	(-)	0,00	0,00	0,00
L) Titolo 2 – Spese in c/ capitale valide ai fini dei saldi di finanza pubblica (L=L1+L2-L3-L4-L5)	(+)	3.363.046,17	4.694.354,79	12.712.628,00
M) Titolo 3 – Spese per incremento di attività finanziaria	(+)	0,00	0,00	0,00
N) SPESE FINALI VALIDE AI FINI DEI SALDI DI FINANZA PUBBLICA (N=I+L+M)		9.649.869,90	10.310.590,43	18.275.265,66
O) SALDO TRA ENTRATE E SPESE FINALI VALIDE AI FINI DEI SALDI DI FINANZA PUBBLICA (O=A+B+H-N)		13.998,44	246.371,93	623.902,68
Spazi finanziari che si prevede di cedere ex art. 1, comma 728 della Legge di stabilità 2016 (patto regionale)	(-)	0,00	0,00	0,00
Spazi finanziari che si prevede di cedere ex art. 1, comma 732 della Legge di stabilità 2016 (patto nazionale orizzontale)	(-)	0,00	0,00	0,00
Patto regionalizzato orizzontale ex art. 1, comma 141 della Legge n. 220/2010 (Legge di stabilità 2011)	(-)/(+)	0,00	0,00	0,00
Patto regionalizzato orizzontale ex art. 1, comma 480 e segg. della Legge n. 190/2014 (Legge di stabilità 2015)	(-)/(+)	0,00	0,00	0,00
Patto naz.le orizz.le ex art. 4, commi 1-7 del d.l. n. 16/2012 anno 2014	(-)/(+)	0,00	0,00	0,00
Patto naz.le oriz.le ex art. 4, commi 1-7 del d.l. n. 16/2012 anno 2015	(-)/(+)	0,00	0,00	0,00
EQUILIBRIO FINALE (compresi gli effetti dei patti regionali e nazionali) ⁽⁴⁾		13.998,44	246.371,93	623.902,68
<i>(1) indicare il fondo crediti di dubbia esigibilità al netto dell'eventuale quota finanziata dell'avanzo (iscritto in variazione a seguito dell'approvazione del rendiconto)</i>				
<i>(2) i fondi di riserva e i fondi speciali non sono destinati a confluire nel risultato di amministrazione</i>				
<i>(3) Gli effetti positivi e negativi dei patti regionalizzati e nazionali – anni 2014 e 2015 – sono disponibili nel sito WEB (indicare con segno + gli spazi a credito e con segno - quelli a debito)</i>				
<i>(4) L'equilibrio finale (comprensivo degli effetti dei patti regionali e nazionali) deve essere positivo o pari a 0, ed è determinato dalla somma algebrica del "Saldo tra entrate e spese finali valide ai fini dei saldi di finanza pubblica" e gli effetti dei patti regionali e nazionali dell'esercizio corrente e degli esercizi precedenti.</i>				

**VERIFICA ATTENDIBILITA' E CONGRUITA' DELLE PREVISIONI ANNO
2016-2018**

A) ENTRATE CORRENTI

Ai fini della verifica dell'attendibilità delle entrate e congruità delle spese previste per gli esercizi 2016-2018, alla luce della manovra disposta dall'ente, sono state analizzate in particolare le voci di bilancio appresso riportate.

Imposta municipale propria

Il gettito, determinato sulla base:

- dell'art. 1, comma 380 della Legge 24/12/2012 n. 228;
- delle aliquote per l'anno 2016 in variazione rispetto all'aliquota base ai sensi dei commi da 6 a 10 dell'art. 13 D.L. n. 201 del 6/12/2011 e sulla base del regolamento del tributo è stato previsto in euro 1.580.000,00 con un aumento/diminuzione di euro 57.128,00 rispetto alla somma accertata per IMU nel rendiconto 2015.

Il gettito derivante dall'attività di controllo delle dichiarazioni ICI/IMU di anni precedenti è previsto in euro 390.000,00, con un aumento di euro 270.000,00 rispetto alla somma accertata con il rendiconto 2015.

L'ente dovrà provvedere a norma dell'art. 31, comma 20 della Legge 27/12/2002 n. 289 a comunicare ai proprietari la natura di area fabbricabile del terreno posseduto.

TASI

L'ente non ha previsto nel bilancio 2016, tra le entrate tributarie il gettito per tale tributo.

Addizionale comunale Irpef

L'ente ha disposto la conferma dell'addizionale comunale Irpef da applicare per l'anno 2016, con applicazione nella misura dello 0,5 per cento.

Il gettito è previsto in euro 210.000,00, con una diminuzione di euro 11.050,00 rispetto alla somma accertata con il rendiconto 2015, stimando sulla base delle entrate accertate nell'esercizio finanziario 2014 come da indicazioni ARCONET.

Imposta di soggiorno

L'Ente non ha istituito tale imposta.



TARI

L'ente ha previsto nel bilancio 2016, la somma di euro 2.061.864,00, con un aumento di euro 16.364,00 rispetto al rendiconto 2015, per la tassa sui rifiuti istituita con i commi da 641 a 668 dell'art.1 della legge 147/2013.

La tariffa è determinata sulla base della copertura integrale dei costi di investimento e di esercizio del servizio rifiuti compresi quelli relativi alla realizzazione ed esercizio della discarica ad esclusione dei costi relativi ai rifiuti speciali al cui smaltimento provvedono a proprie spese i relativi produttori comprovandone il trattamento.

Le modalità di commisurazione della tariffa è stata fatta sulla base del criterio medio- ordinari (ovvero in base alla quantità e qualità medie ordinarie di rifiuti prodotti per unità di superficie in relazione agli usi e alla tipologia di attività svolte) e non sull'effettiva quantità di rifiuti prodotti.

La disciplina dell'applicazione del tributo sarà approvata con regolamento dal Consiglio comunale.

T.O.S.A.P. (Tassa sull'occupazione di spazi ed aree pubbliche)


Il gettito della tassa sull'occupazione di spazi e aree pubbliche è stato stimato in euro 18.000,00, con un aumento di euro 3.000,00 rispetto alla somma accertata con il rendiconto 2015.

Risorse relative al recupero dell'evasione tributaria

Le entrate relative all'attività di controllo delle dichiarazioni subiscono le seguenti variazioni:

Tributo	Accertamento 2015	Previsione 2016	Previsione 2017	Previsione 2018
ICI	120.000,00	370.000,00		
IMU		20.000,00	260.000,00	260.000,00
Addizionale Irpef				
TARI/TARSU	90.000,00	120.000,00	110.000,00	90.000,00
TOSAP				
Imposta Pubblicità				
Altre				
Totale	210.000,00	510.000,00	370.000,00	350.000,00

Come riportato alla pagina 5 della nota integrativa al bilancio di previsione 2016-2018, l'importo di euro 370.000,00 risulta comprensivo di euro 120.000,00 inseriti nella previsione dell'esercizio 2015 e relativi ad accertamenti ICI notificati nell'anno 2015 e da imputare all'esercizio 2016 in cui sono diventati esigibili sulla base del principio contabile applicato concernente la contabilità finanziaria.



Proventi da partecipazione all'attività di accertamento tributario e contributivo

La previsione di euro 510.000,00 è fondata su una maggiore attività accertatrice dell'Ente ed in merito si osserva che il comma 702 dell'art.1 della legge 190/2014 riduce per gli anni dal 2015 al 2017 al 55% la quota devoluta ai Comuni del maggior gettito riscosso a seguito dell'attività di accertamento dei tributi erariali. Con la legge 138/2011 la quota di compartecipazione era prevista nella misura del 100%)

Trasferimenti correnti dallo Stato

Il gettito dei trasferimenti erariali è stato previsto sulla base della comunicazione del Ministero dell'Interno.

Contributi per funzioni delegate dalla regione

I contributi per funzioni delegati dalla Regione sono previsti in euro 250.000,00 e sono specificatamente destinati per uguale importo nella spesa, come risulta dalla tabella prevista dal D.Lgs.118/2011 riportante il quadro analitico delle spese per funzioni delegate dalla regione predisposta secondo le norme regionali ai sensi dell'articolo 165, comma 9, del TUEL.

Proventi dei servizi pubblici

Il dettaglio delle previsioni di proventi e costi dei servizi dell'ente dei servizi a domanda individuale è il seguente:

Servizio	Entrate/prov. prev. 2016	Spese/costi prev. 2016	% copertura 2016
Mensa Scolastica	27.000,00	72.200,00	37,40%
Totale	27.000,00	72.200,00	37,40%

L'organo esecutivo con deliberazione n. 48 del 14.04.2016, allegata al bilancio, ha determinato la percentuale complessiva di copertura dei servizi a domanda individuale nella misura del 37,40 %.

L'organo di revisione prende atto che l'ente ha provveduto ad adeguare le tariffe.

Sanzioni amministrative da codice della strada


I proventi da sanzioni amministrative sono previsti per il 2016 in:

-euro 300.000,00 per le sanzioni ex art.208 comma 1 Cds;

Il fondo crediti di dubbia esigibilità è previsto per euro 22.110,00 pari al 7,4 % delle sanzioni previste.

La somma da assoggettare a vincoli è così distinta:

- euro 138.945,00 per sanzioni ex art. 208 comma 1 del codice della strada;



Con atto G.C. n. 59 in data 21.04.2016. la somma di euro 277.890,00. (previsione meno fondo) è stata destinata per il 50% negli interventi di spesa alle finalità di cui agli 208, comma 4, del codice della strada, come modificato dalla Legge n. 120 del 29/7/2010.

La Giunta ha destinato euro 9.250,00 alla previdenza ed assistenza del personale P.M..

La quota vincolata è destinata al titolo I della spesa.

L'entrata presenta il seguente andamento:

Accertamento 2014	Previsione 2015	Previsione 2016
240.000,00	240.000,00	300.000,00

Contributi per permesso di costruire

La previsione del contributo per permesso di costruire e la sua percentuale di destinazione alla spesa corrente confrontata con gli accertamenti degli ultimi anni è la seguente:

Anno	Importo
2013	150.318,15
2014	194.700,68
2015	321.150,69
2016	315.000,00
2017	315.000,00
2018	315.000,00

B) SPESE PER TITOLI E MACROAGGREGATI

Le previsioni degli esercizi 2016-2018 per macroaggregati di spesa corrente confrontate con la spesa risultante dagli interventi dal rendiconto 2015 e la seguente tenendo conto che la corrispondenza fra interventi e macroaggregati è la seguente:

interventi ex DPR 194/96macroaggregati D.Lgs.118/2011

1) Personale	1) Redditi da lavoro dipendente
7) Imposte e tasse	2) Imposte e tasse a carico dell'Ente
2) Acquisto di beni di consumo	
3) Prestazioni di servizi	
4) Utilizzo di beni di terzi	3) Acquisto di beni e servizi
5) Trasferimenti correnti	4) Trasferimenti correnti
	5) Trasferimenti di tributi
	6) Fondi perequativi
6) Interessi passivi ed oneri finanziari diversi	7) Interessi passivi
	8) Altre spese per redditi di capitale
8) Oneri straordinari della gestione corrente	
9) Ammortamenti di esercizio	
10) Fondo Svalutazione Crediti	
11) Fondo di Riserva	9) Altre spese correnti

Sviluppo previsione per aggregati di spesa.

SPESE PER TITOLI E MACROAGGREGATI					
PREVISIONI DI COMPETENZA					
TITOLI E MACROAGGREGATI DI SPESA		Ass/Rendiconto 2015	Previsioni 2016	Previsioni 2017	Previsioni 2018
TITOLO 1 - Spese correnti					
101	Redditi da lavoro dipendente	1.375.076,02	1.518.273,81	1.497.321,26	1.509.701,26
102	Imposte e tasse a carico dell'ente	122.073,23	110.085,14	107.437,61	108.081,63
103	Acquisto di beni e servizi	3.628.742,34	3.834.164,23	3.608.397,48	3.552.737,74
104	Trasferimenti correnti	211.282,39	239.505,29	224.905,29	224.905,29
105	Trasferimenti di tributi		188.765,22	174.174,00	159.211,74
106	Fondi perequativi				
107	Interessi passivi	205.960,42	106.900,00	24.900,00	24.900,00
108	Altre spese per redditi da capitale				
109	Rimborsi e poste correttive delle entrate		0,00	0,00	0,00
110	Altre spese correnti	5.000,00	514.481,84	344.140,05	396.922,84
100	Totale TITOLO 1	5.548.134,40	6.512.175,53	5.981.275,69	5.976.460,50



Spese di personale

La spesa per redditi di lavoro dipendente prevista per gli esercizi 2016-2018, tiene conto della programmazione del fabbisogno, del piano delle assunzioni e:

- dei vincoli disposti dall'art. 3, comma 5 e 5 quater del D.L. 90/2014 sulle assunzioni di personale a tempo indeterminato;
- dei vincoli disposti dall'art. 9, comma 28 del D.L. 78/2010 sulla spesa per personale a tempo determinato, con convenzioni o con contratti di collaborazione coordinata e continuativa; che obbligano a non superare la spesa dell'anno 2009 di euro 152.701,00;
- dell'obbligo di riduzione della spesa di personale disposto dall'art. 1 comma 557 della Legge 296/2006 rispetto a valore medio del triennio 2011/2013 che risulta di euro 1.534.940,05;

L'organo di revisione ha provveduto con verbale n. 25 in data 21.04.2016., ai sensi dell'articolo 19, punto 8, della Legge 448/2001, ad accertare che i documenti di programmazione del fabbisogno di personale siano improntati al rispetto del principio di riduzione complessiva della spesa, previsto dall'articolo 39 della Legge n. 449/1997.

Tali spese sono così distinte ed hanno la seguente incidenza:

Spese per il personale ex art. 1, c. 557, legge n. 296/ 2006 o c. 562	Media 2011/2013	previsione 2016	previsione 2017	previsione 2018
Spese macroaggregato 101		1.419.419,43	1.398.466,73	1.410.846,73
Spese macroaggregato 103		3.130,00	3.130,00	3.130,00
Irap macroaggregato 102		94.064,06	91.622,51	92.266,53
Spese intervento 01	1.612.256,11			
Spese incluse intervento 03	25.010,07			
Irap intervento 07	107.238,66			
Altre spese: rimborso spese personale comandato	8.793,94	9.000,00	9.000,00	9.000,00
Totale spese di personale (A)	1.753.298,78	1.525.613,49	1.502.219,24	1.515.243,26
(-) Componenti escluse (B)	218.358,73	107.423,67	87.071,10	101.201,10
(=) Componenti assoggettate al limite di spesa A-B	1.534.940,05	1.418.189,82	1.415.148,14	1.414.042,16

La previsione per gli anni 2016, 2017 e 2018 è inferiore alla spesa media del triennio 2011/2013 che era pari a euro 1.534.940,05.

Spese per incarichi di collaborazione autonoma (art.46 D.L. 25 giugno 2008, n. 112 – conv. nella Legge 133/2008)

Il limite massimo previsto in bilancio per incarichi di collaborazione autonoma è previsto per gli anni 2016-2018 in euro 23.000,00. I contratti di collaborazione potranno essere stipulati con riferimento alle attività istituzionali stabilite dalla Legge e con riferimento al programma sottoposto all'approvazione del Consiglio.

L'ente ha provveduto all'aggiornamento del regolamento per gli incarichi di collaborazione autonoma sulla base delle disposizioni introdotte dall'art. 46 del D.L. 25 giugno 2008 n. 112, ed a trasmetterlo entro 30 giorni alla Sezione regionale di controllo della Corte dei Conti.

L'ente pubblica regolarmente nel sito istituzionale i provvedimenti di incarico con l'indicazione dei soggetti percettori, della ragione dell'incarico e del compenso.

Spese per acquisto beni e servizi

La previsione di spesa tiene conto dei vincoli posti dal saldo di finanza pubblica, dal piano triennale di contenimento delle spese di cui all'art. 2, commi da 594 a 599 della Legge 244/2007, delle riduzioni di spesa disposte dall'art. 6 del D.L. 78/2010 e di quelle dell'art. 1, commi 146 e 147 della Legge 24/12/2012 n. 228.

In particolare le previsioni per gli anni 2016-2018 rispettano i seguenti limiti:

Tipologia spesa	Rendiconto 2009	Riduzione disposta	Limite di spesa	Previsione 2016	Previsione 2017	Previsione 2018
Studi e consulenze	118.403,52	80,00%	23.680,70	23.000,00	23.000,00	23.000,00
Relazioni pubbliche, convegni, mostre, pubblicità e rappresentanza	75.000,00	80,00%	15.000,00	15.000,00	15.000,00	15.000,00
Sponsorizzazioni		100,00%				
Missioni	5.000,00	50,00%	2.500,00	2.500,00	2.500,00	2.500,00
Formazione	1.260,00	50,00%	630,00	630,00	630,00	630,00
Totale	199.663,52		41.810,70	41.130,00	41.130,00	41.130,00

Fondo crediti di dubbia esigibilità

La dimostrazione della quota accantonata a FCDE nel bilancio 2016-2018 è evidenziata nei prospetti che seguono per singola tipologia di entrata. Il FCDE è determinato applicando all'importo complessivo degli stanziamenti di ciascuna delle entrate una percentuale pari al complemento a 100 delle medie calcolate come di seguito specificato.

I calcoli sono stati effettuati applicando al rapporto tra gli incassi in c/competenza e gli accertamenti degli ultimi 5 esercizi, il metodo semplice:

- a) media semplice (sia la media fra totale incassato e totale accertato, sia la media dei rapporti annui);

L'Organo di revisione ha accertato la regolarità del calcolo del fondo ed il rispetto della percentuale minima di accantonamento.

Il fondo crediti di dubbia esigibilità per gli anni 2016-2018 risulta come dai seguenti prospetti:

Esercizio finanziario 2016

TIPOLOGIA	DENOMINAZIONE	STANZ. DI BILANCIO (a)	ACCANT. OBBLIG. AL FONDO (b)	ACCANT. EFFETTIVO DI BILANCIO (c)	% di stanz. Accan. al fondo (d)=(c/a)
1010100	ENTRATE CORRENTI DI NATURA TRIBUTARIA, CONTRIBUTIVA E PEREQUATIVA				
	Tipologia 101: Imposte, tasse e proventi assimilati	4.361.664,00	261.123,27	143.617,80	3,29
	di cui accertati per cassa sulla base del principio contabile 3.7	1.770.000,00			
	tipologia 101 : imposte, tasse e proventi ass.ti non accertati per cassa	2.591.664,00	261.123,27	143.617,80	5,54%
1010400	Tipologia 104: Compartecipazioni di tributi				
1030100	Tipologia 301: Fondi perequativi da Amministrazioni Centrali	9.228,24			
1030200	Tipologia 302: Fondi perequativi dalla Regione o Provincia autonoma				
1000000	TOTALE TITOLO 1	4.370.892,24	261.123,27	143.617,80	3,29
	TRASFERIMENTI CORRENTI				
2010100	Tipologia 101: Trasferimenti correnti da Amministrazioni pubbliche	535.500,29			
2010200	Tipologia 102: Trasferimenti correnti da Famiglie				
2010300	Tipologia 103: Trasferimenti correnti da Imprese				
2010400	Tipologia 104: Trasferimenti correnti da Istituzioni Sociali Private				
2010500	Tipologia 105: Trasferimenti correnti dall'U.E. e dal Resto del Mondo				
2000000	TOTALE TITOLO 2	535.500,29			
	ENTRATE EXTRATRIBUTARIE				
3010000	Tipologia 100: Vendita di beni e servizi e proventi derivanti dalla gestione dei beni	1.103.698,46	27.306,83	15.018,76	1,36%
3020000	Tipologia 200: Proventi derivanti dall'attività di controllo e repressione delle irregolarità e degli illeciti	312.500,00	40.994,79	22.547,13	7,22%
3030000	Tipologia 300: Interessi attivi	9.500,00	1.225,73	674,15	
3040000	Tipologia 400: Altre entrate da redditi da capitale				
3050000	Tipologia 500: Rimborsi e altre entrate correnti	172.331,47	56.661,82	31.164,00	18,08%
3000000	TOTALE TITOLO 3	1.598.029,93	126.189,17	69.404,04	4,34
	ENTRATE IN CONTO CAPITALE				
4010000	Tipologia 100: Tributi in conto capitale				
4020000	Tipologia 200: Contributi agli investimenti	1.900.000,00			
	Tipologia 200: Contributi agli investimenti al netto dei contributi da PA e da UE	1.900.000,00			
4030000	Tipologia 300: Altri trasferimenti in conto capitale				
	Tipologia 300: Altri trasferimenti in conto capitale al netto dei trasferimenti da PA e da UE				
4040000	Tipologia 400: Entrate da alienazione di beni materiali e immateriali	300.000,00			
4050000	Tipologia 500: Altre entrate in conto capitale	315.000,00			
4000000	TOTALE TITOLO 4	2.515.000,00			
	ENTRATE DA RIDUZIONE DI ATTIVITA' FINANZIARIE				
5010000	Tipologia 100: Alienazione di attività finanziarie				
5020000	Tipologia 200: Riscossione crediti di breve termine				
5030000	Tipologia 300: Riscossione crediti di medio-lungo termine				
5040000	Tipologia 400: Altre entrate per riduzione di attività finanziarie				
5000000	TOTALE TITOLO 5				
	TOTALE GENERALE (***)	9.019.422,46	387.312,44	213.021,84	2,36
	DI CUI FONDO CREDITI DI DUBBIA ESIGIBILITA' DI PARTE CORRENTE (**)		387.312,44	213.021,84	
	DI CUI FONDO CREDITI DI DUBBIA ESIGIBILITA' IN C/CAPITALE				

Esercizio finanziario 2017

TIPOLOGIA	DENOMINAZIONE	STANZ. DI BILANCIO (a)	ACCANT. OBBLIG. AL FONDO (b)	ACCANT. EFFETTIVO DI BILANCIO (c)	% di stanz. Accan. al fondo (d)=(c/a)
1010100	ENTRATE CORRENTI DI NATURA TRIBUTARIA, CONTRIBUTIVA E PEREQUATIVA				
	Tipologia 101: Imposte, tasse e proventi assimilati	4.221.164,00	227.164,91	159.015,45	3,77%
	di cui accertati per cassa sulla base del principio contabile 3.7	1.770.000,00			
	tipologia 101 : imposte, tasse e proventi ass.ti non accertati per cassa	2.451.164,00	227.164,91	159.015,45	6,49%
1010400	Tipologia 104: Compartecipazioni di tributi				
1030100	Tipologia 301: Fondi perequativi da Amministrazioni Centrali				
1030200	Tipologia 302: Fondi perequativi dalla Regione o Provincia autonoma				
1000000	TOTALE TITOLO 1	4.221.164,00	227.164,91	159.015,45	
	TRASFERIMENTI CORRENTI				
2010100	Tipologia 101: Trasferimenti correnti da Amministrazioni pubbliche	503.540,29			
2010200	Tipologia 102: Trasferimenti correnti da Famiglie				
2010300	Tipologia 103: Trasferimenti correnti da Imprese				
2010400	Tipologia 104: Trasferimenti correnti da Istituzioni Sociali Private				
2010500	Tipologia 105: Trasferimenti correnti dall'U.E. e dal Resto del Mondo				
2000000	TOTALE TITOLO 2	503.540,29			
	ENTRATE EXTRATRIBUTARIE				
3010000	Tipologia 100: Vendita di beni e servizi e proventi derivanti dalla gestione dei beni	1.145.698,46	27.469,31	19.228,52	1,68%
3020000	Tipologia 200: Proventi derivanti dall'attività di controllo e repressione delle irregolarità e degli illeciti	312.500,00	40.994,79	28.696,35	9,18%
3030000	Tipologia 300: Interessi attivi	9.500,00	1.225,73	858,01	
3040000	Tipologia 400: Altre entrate da redditi da capitale				
3050000	Tipologia 500: Rimborsi e altre entrate correnti	129.112,82	56.016,80	39.211,76	30,37%
3000000	TOTALE TITOLO 3	1.596.811,28	125.706,63	87.994,64	
	ENTRATE IN CONTO CAPITALE				
4010000	Tipologia 100: Tributi in conto capitale				
4020000	Tipologia 200: Contributi agli investimenti	3.860.446,79			
	Tipologia 200: Contributi agli investimenti al netto dei contributi da PA e da UE				
4030000	Tipologia 300: Altri trasferimenti in conto capitale				
	Tipologia 300: Altri trasferimenti in conto capitale al netto dei trasferimenti da PA e da UE				
4040000	Tipologia 400: Entrate da alienazione di beni materiali e immateriali	60.000,00			
4050000	Tipologia 500: Altre entrate in conto capitale	315.000,00			
4000000	TOTALE TITOLO 4	4.235.446,79			
	ENTRATE DA RIDUZIONE DI ATTIVITA' FINANZIARIE				
5010000	Tipologia 100: Alienazione di attività finanziarie				
5020000	Tipologia 200: Riscossione crediti di breve termine				
5030000	Tipologia 300: Riscossione crediti di medio-lungo termine				
5040000	Tipologia 400: Altre entrate per riduzione di attività finanziarie				
5000000	TOTALE TITOLO 5				
	TOTALE GENERALE (***)	10.556.962,36	352.871,54	247.010,09	2,34%
	DI CUI FONDO CREDITI DI DUBBIA ESIGIBILITA' DI PARTE CORRENTE (**)		352.871,54	247.010,09	
	DI CUI FONDO CREDITI DI DUBBIA ESIGIBILITA' IN C/CAPITALE				

Esercizio finanziario 2018					
TIPOLOGIA	DENOMINAZIONE	STANZ. DI BILANCIO (a)	ACCANT. OBBLIG. AL FONDO (b)	ACCANT. EFFETTIVO DI BILANCIO (c)	% di stanz. Accan. al fondo (d)=(c/a)
1010100	ENTRATE CORRENTI DI NATURA TRIBUTARIA, CONTRIBUTIVA E PEREQUATIVA				
	Tipologia 101: Imposte, tasse e proventi assimilati	4.201.164,00	221.851,78	188574,01	
	di cui accertati per cassa sulla base del principio contabile 3.7	1.770.000,00			
	tipologia 101 : imposte, tasse e proventi ass.ti non accertati per cassa	2.431.164,00	221.851,78	188.574,01	7,76%
1010400	Tipologia 104: Compartecipazioni di tributi				
1030100	Tipologia 301: Fondi perequativi da Amministrazioni Centrali				
1030200	Tipologia 302: Fondi perequativi dalla Regione o Provincia autonoma				
1000000	TOTALE TITOLO 1	4.201.164,00	221.851,78	188.574,01	
	TRASFERIMENTI CORRENTI				
2010100	Tipologia 101: Trasferimenti correnti da Amministrazioni pubbliche	519.520,29			
2010200	Tipologia 102: Trasferimenti correnti da Famiglie				
2010300	Tipologia 103: Trasferimenti correnti da Imprese				
2010400	Tipologia 104: Trasferimenti correnti da Istituzioni Sociali Private				
2010500	Tipologia 105: Trasferimenti correnti dall'U.E. e dal Resto del Mondo				
2000000	TOTALE TITOLO 2	519.520,29			
	ENTRATE EXTRATRIBUTARIE				
3010000	Tipologia 100: Vendita di beni e servizi e proventi derivanti dalla gestione dei beni	1.145.698,46	27.469,31	23.348,93	2,04%
3020000	Tipologia 200: Proventi derivanti dall'attività di controllo e repressione delle irregolarità e degli illeciti	312.500,00	40.994,79	34.845,57	11,15%
3030000	Tipologia 300: Interessi attivi	9.500,00	1.225,73	1.041,87	
3040000	Tipologia 400: Altre entrate da redditi da capitale	130.065,59	56.450,00	47.982,50	
3050000	Tipologia 500: Rimborsi e altre entrate correnti				N.D.
3000000	TOTALE TITOLO 3	1.597.764,05	126.139,83	107.218,87	
	ENTRATE IN CONTO CAPITALE				
4010000	Tipologia 100: Tributi in conto capitale				
4020000	Tipologia 200: Contributi agli investimenti	12.205.720,00			
	Tipologia 200: Contributi agli investimenti al netto dei contributi da PA e da UE				
4030000	Tipologia 300: Altri trasferimenti in conto capitale				
	Tipologia 300: Altri trasferimenti in conto capitale al netto dei trasferimenti da PA e da UE				
4040000	Tipologia 400: Entrate da alienazione di beni materiali e immateriali	60.000,00			
4050000	Tipologia 500: Altre entrate in conto capitale	315.000,00			
4000000	TOTALE TITOLO 4	12.580.720,00			
	ENTRATE DA RIDUZIONE DI ATTIVITA' FINANZIARIE				
5010000	Tipologia 100: Alienazione di attività finanziarie				
5020000	Tipologia 200: Riscossione crediti di breve termine				
5030000	Tipologia 300: Riscossione crediti di medio-lungo termine				
5040000	Tipologia 400: Altre entrate per riduzione di attività finanziarie				
5000000	TOTALE TITOLO 5				
	TOTALE GENERALE (***)	18.899.168,34	347.991,61	295.792,88	1,57%
	DI CUI FONDO CREDITI DI DUBBIA ESIGIBILITA' DI PARTE CORRENTE (**)		347.991,61	295.792,88	
	DI CUI FONDO CREDITI DI DUBBIA ESIGIBILITA' IN C/CAPITALE				

Fondo di riserva di competenza

La consistenza del fondo di riserva ordinario previsto in:

per l'anno 2016 in euro 35.000,00 pari allo 0,53 % delle spese correnti;

per l'anno 2017 in euro 33.000,00 pari allo 0,55% delle spese correnti;

per l'anno 2018 in euro 33.000,00 pari allo 0,55% delle spese correnti;

rientra nei limiti previsti dall'articolo 166 del TUEL ed in quelli previsti dal regolamento di contabilità.

Fondi per spese potenziali

Sono previsti accantonamenti per le seguenti passività potenziali:

anno 2016 euro 12.329,96 di cui euro 10.000,00 per spese legali e euro 2.329,96 per indennità fine mandato;


anno 2017 euro 12.329,96 di cui euro 10.000,00 per spese legali e euro 2.329,96 per indennità fine mandato;

anno 2018 euro 12.329,96 di cui euro 10.000,00 per spese legali e euro 2.329,96 per indennità fine mandato;

a fine esercizio come disposto dall'art.167, comma 3 del TUEL le economie di bilancio dovranno confluire nella quota accantonata del risultato di amministrazione.

Fondo di riserva di cassa

La consistenza del fondo di riserva di cassa rientra nei limiti di cui all'art. 166, comma 2 quater del TUEL.



ORGANISMI PARTECIPATI

L'ente ha adottato i provvedimenti di trasferimento delle risorse umane, finanziarie e strumentali in misura adeguata alle funzioni esternalizzate.

Per gli anni dal 2016 al 2018, l'ente non prevede di esternalizzare ulteriori servizi:

L'onere a carico del bilancio del Comune per i servizi esternalizzati è così previsto nel bilancio 2016-2018

Denominazione o Ragione sociale	ORGANISMO	
	Consorzio Comuni Bacino SA 2	Ausino S.p.a
Per contratti di servizio	334.204,30	0
Per concessione di crediti		
Per trasferimenti in conto esercizio	1.002,44	0
Per trasferimento in conto capitale		
Per copertura di disavanzi o perdite		
Per acquisizione di capitale		
Per aumento di capitale non per perdite		
Altre spese		
Totale	335.206,74	0

Nelle previsioni si è tenuto conto del divieto disposto dall'art.6, comma 19 del D.L. 78/2010, di apporti finanziari a favore di società partecipate che abbiano registrato per tre esercizi consecutivi perdite di esercizio o che abbiano utilizzato riserve disponibili per il ripiano di perdite anche infrannuali.

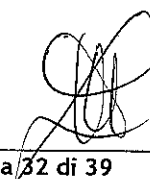
Le società che hanno registrato perdite per tre esercizi consecutivi o che hanno utilizzato riserve disponibili per il ripiano di perdite anche infrannuali sono le seguenti:

società: **Trasporti Marittimi Salernitani s.p.a. in liquidazione.**

società: **Sviluppo Costa d'Amalfi s.r.l. in liquidazione.**

Tutti gli organismi partecipati hanno approvato il bilancio d'esercizio al 31/12/2014, e tale documento è allegato al bilancio di previsione.

Le società partecipate destinatarie dei pagamenti effettuati a valere sulle anticipazioni hanno comunicato all'ente gli avvenuti pagamenti, unitamente alle informazioni relative ai debiti ancora in essere, per la successiva trasmissione nell'ambito della certificazione di cui all'articolo 1, comma 14, del citato decreto legge n. 35 del 2013.



SPESE IN CONTO CAPITALE

L'ammontare della spesa in conto capitale, pari a:

- euro 3.703.046,17, per l'anno 2016
- euro 4.694.354,79, per l'anno 2017
- euro 12.712.628,00, per l'anno 2018

è pareggiata dalle entrate ad essa destinate nel rispetto delle specifiche destinazioni di legge, come dimostrato nel punto 5 delle verifiche degli equilibri.

Limitazione acquisto mobili e arredi

La spesa prevista nell'anno 2016 per acquisto mobili e arredi rientra nei limiti disposti dall'art.1, comma 141 della Legge n.228 del 24/12/2012.

INDEBITAMENTO

L'ammontare dei prestiti previsti per il finanziamento di spese in conto capitale risulta compatibile per gli anni 2016, 2017 e 2018 con il limite della capacità di indebitamento previsto dall'articolo 204 del TUEL, come dimostrato dal calcolo riportato nel seguente prospetto.

**PROSPETTO DIMOSTRATIVO DEL RISPETTO DEI VINCOLI
DI INDEBITAMENTO DEGLI ENTI LOCALI**

ENTRATE RELATIVE AI PRIMI TRE TITOLI DELLE ENTRATE	
1) Entrate correnti di natura tributaria, contributiva e perequativa (I)	4.323.356,66
2) Trasferimenti correnti (titolo II)	532.905,86
3) Entrate extratributarie (titolo III)	1.488.945,18
TOTALE ENTRATE PRIMI TRE TITOLI	6.345.207,70
SPESA ANNUALE PER RATE MUTUI/OBBLIGAZIONI	
Livello massimo di spesa annuale (considerato al 6%):	634.520,77
Ammontare interessi per mutui, prestiti obbligazionari, aperture di credito e	188.765,22
Ammontare interessi per mutui, prestiti obbligazionari, aperture di credito e	0,00
Contributi contributi erariali in c/interessi su mutui	6.322,40
Ammontare interessi riguardanti debiti espressamente esclusi dai limiti di indebitamento	0,00
Ammontare disponibile per nuovi interessi	452.077,95
TOTALE DEBITO CONTRATTO	
Debito contratto al 31/12/esercizio precedente	4.256.196,58
Debito autorizzato nell'esercizio in corso	0,00
TOTALE DEBITO DELL'ENTE	4.256.196,58
DEBITO POTENZIALE	
Garanzie principali o sussidiarie prestate dall'Ente a favore di altre Amministrazioni di cui, garanzie per le quali è stato costituito accantonamento	0,00
Garanzie che concorrono al limite di indebitamento	0,00
	0,00

(1) - per gli enti locali l'importo annuale degli interessi sommato a quello dei mutui precedentemente contratti, a quello dei prestiti obbligazionari precedentemente emessi, a quello delle aperture di credito stipulate ed a quello derivante da garanzie

(2) Con riferimento anche ai finanziamenti imputati contabilmente agli esercizi successivi

L'incidenza degli interessi passivi compresi quelli derivanti da garanzie fideiussorie prestate, sulle entrate correnti del penultimo rendiconto precedente o su quelle previste è così prevista in relazione anche ai limiti di cui al citato art. 204 del TUEL:

	2015	2016	2017	2018
Interessi passivi	205.960,42	188.765,22	171.174,00	159.211,74
entrate correnti	6.141.351,56	6.345.207,70	6.504.422,46	6.504.422,46
% su entrate correnti	3,35%	2,97%	2,63%	2,45%
Limite art. 204 TUEL	10,00%	10,00%	10,00%	10,00%

L'indebitamento dell'ente subisce la seguente evoluzione:

Anno	2015	2016	2017	2018
Residuo debito (+)	4.002.611,26	4.399.025,94	4.711.672,58	5.038.910,44
Nuovi prestiti (+)	0,00	0,00	0,00	0,00
Prestiti rimborsati (-)	396.414,68	312.646,64	327.237,86	315.779,84
Estinzioni anticipate (-)				
Altre variazioni +/- (da specificare)				
Totale fine anno	4.399.025,94	4.711.672,58	5.038.910,44	5.354.690,28
Nr. Abitanti al 31/12	3.904	3.904	3.904	3.904
Debito medio per abitante	1.126,80	1.206,88	1.290,70	1.371,59

Gli oneri finanziari per ammortamento prestiti ed il rimborso degli stessi in conto capitale registra la seguente evoluzione:

Anno	2015	2016	2017	2018
Oneri finanziari	205.960,42	188.765,22	174.174,00	159.211,74
Quota capitale	396.414,68	312.646,64	327.237,86	315.779,84
Totale fine anno	602.375,10	501.411,86	501.411,86	474.991,58

OSSERVAZIONI E SUGGERIMENTI

L'organo di revisione a conclusione delle verifiche esposte nei punti precedenti considera:

a) Riguardo alle previsioni di parte corrente

1) Congrue le previsioni di spesa ed attendibili le entrate previste sulla base:

- delle risultanze del rendiconto 2015;
- alla salvaguardia degli equilibri effettuata ai sensi dell'art. 193 del TUEL;
- del bilancio delle aziende speciali, consorzi, istituzioni e società partecipate;
- della valutazione del gettito effettivamente accertabile per i diversi cespiti d'entrata;
- i riflessi delle decisioni già prese e di quelle da effettuare descritte nel DUP;
- gli oneri indotti delle spese in conto capitale;
- gli oneri derivanti dalle assunzioni di prestiti.
- degli effetti derivanti da spese disposte da leggi, contratti ed atti che obbligano giuridicamente l'ente;
- degli effetti derivanti dalla manovra finanziaria che l'ente ha attuato sulle entrate e sulle spese;
- dei vincoli sulle spese e riduzioni dei trasferimenti erariali;
- dei vincoli disposti per il rispetto del saldo obiettivo di finanza pubblica e delle norme relative al concorso degli enti locali alla realizzazione degli obiettivi di finanza pubblica;
- della quantificazione del fondo crediti di dubbia esigibilità;
- delle quantificazione degli accantonamenti per passività potenziali;

b) Riguardo alle previsioni per investimenti

Conforme la previsione dei mezzi di copertura finanziaria e delle spese per investimenti, all'elenco annuale degli interventi ed al programma triennale dei lavori pubblici, allegati al bilancio.

c) Riguardo agli obiettivi di finanza pubblica

Con le previsioni contenute nello schema di bilancio, l'ente può conseguire negli anni 2016, 2017 e 2018, gli obiettivi di finanza pubblica.

d) riguardo alle previsioni di cassa

Le previsioni di cassa sono attendibili in relazione all'esigibilità dei residui attivi e delle entrate di competenza e congrue in relazione al rispetto dei termini di pagamento con riferimento ai cronoprogrammi e alle scadenze di legge.



e) Salvaguardia equilibri

In sede di salvaguardia degli equilibri sarà possibile modificare le tariffe ed aliquote dei tributi di propria competenza in deroga all'art.1, comma 169 della Legge 296/2006.

In sede di salvaguardia degli equilibri i proventi di alienazione potranno essere utilizzati solo per ripristinare gli equilibri di parte capitale.

f) Obbligo di pubblicazione

L'ente deve rispettare l'obbligo di pubblicazione stabilito dagli artt. 29 e 33 del D.Lgs. 14/3/2013 n.33:

- del bilancio e documenti allegati, nonché in forma sintetica, aggregata e semplificata entro 30 giorni dall'adozione

-dei dati relativi alle entrate e alla spesa del bilancio di previsione in formato tabellare aperto secondo lo schema definito con DPCM 22/9/2014;

-degli indicatori dei propri tempi di pagamento relativi agli acquisti di beni, servizi e forniture con cadenza trimestrale secondo lo schema tipo definito con DPCM 22/9/2014.

g) Adempimenti per il completamento dell'armonizzazione contabile

A decorrere dal 2016 l'ente è tenuto ad adottare un sistema di contabilità economico patrimoniale, garantendo la rilevazione unitaria dei fatti gestionali, sia sotto il profilo finanziario che sotto il profilo economico patrimoniale e dovrà pertanto avviare le attività necessarie per dare attuazione agli adempimenti dell'armonizzazione contabile rinviati al 2016, con particolare riferimento a:

- l'aggiornamento delle procedure informatiche necessarie per la contabilità economico patrimoniale;
- applicare: - il piano dei conti integrato di cui all'allegato n. 6 al D.Lgs. n. 118/2011;
- applicare il principio contabile generale n. 17 della competenza economica di cui all'allegato n. 1 al D.Lgs. n. 118/2011;
- applicare il principio applicato della contabilità economico patrimoniale di cui all'allegato 4/3 al D.Lgs. n. 118/2011, con particolare riferimento al principio n. 9, concernente "L'avvio della contabilità economico patrimoniale armonizzata
- aggiornare l'inventario e la sua codifica secondo il piano patrimoniale del piano dei conti integrato (allegato n. 6 al D.Lgs. 118/2011);
- aggiornare le valutazioni delle voci dell'attivo e del passivo nel rispetto del principio applicato della contabilità economico patrimoniale;
- effettuare la ricognizione del perimetro del gruppo amministrazione pubblica ai fini del bilancio consolidato.



A tale riguardo si invita l'ente ad impartire specifiche direttive ai propri Enti strumentali di cui al comma 1 dell'art.17 del D.Lgs. n.118/2011 affinché:

- predispongano le azioni e gli adempimenti previsti nel medesimo art.17;
- confermino la propria gestione ai principi contabili generali di cui all'allegato 1 del predetto D.Lgs. n.118/2001 ed ai principi del codice civile, ai sensi dell'art.3, comma 3 del medesimo decreto.



CONCLUSIONI

In relazione alle motivazioni specificate nel presente parere, richiamato l'articolo 239 del TUEL e tenuto conto:

- del parere espresso sul DUP e sulla Nota di aggiornamento
- del parere espresso dal responsabile del servizio finanziario
- delle variazioni rispetto all'anno precedente

l'organo di revisione:

- ha verificato che il bilancio è stato redatto nell'osservanza delle norme di Legge, dello statuto dell'ente, del regolamento di contabilità, dei principi previsti dall'articolo 162 del TUEL e dalle norme del D.Lgs. n.118/2001 e dai principi contabili applicati n.4/1 e 4/2 allegati al predetto decreto legislativo;
- ha rilevato la coerenza interna, la congruità e l'attendibilità contabile delle previsioni di bilancio;
- ha rilevato la coerenza esterna ed in particolare la possibilità con le previsioni proposte di rispettare i limiti disposti dalle norme relative al concorso degli enti locali alla realizzazione degli obiettivi di finanza pubblica

ed esprime, pertanto, **parere favorevole** sulla proposta di bilancio di previsione 2016-2018 e sui documenti allegati.

L'ORGANO DI REVISIONE
Dott.ssa  Lovino